

**Jonavos rajono savivaldybė**

**2019 M. GRUODŽIO 31 D. PASIBAIGUSIŲ METŲ  
FINANSINIŲ ATASKAITŲ RINKINYS**

**Parengta pagal viešojo sektoriaus apskaitos  
ir finansinės atskaitomybės standartus**

FINANSINĖS BŪKLĖS ATASKAITA  
PAGAL 2019 M. GRUODŽIO 31 D. DUOMENIS2020-05-26 Nr. \_\_\_\_\_  
(data)

Pateikimo valiuta ir tikslumas: tūkstančiais eurų

Eil. Nr.	Straipsniai	Pastabos Nr.	Paskutinė ataskaitinio laikotarpio diena	Paskutinė praėjusio ataskaitinio laikotarpio diena
1	2	3	4	5
<b>A</b>	<b>ILGALAIKIS TURTAS</b>		<b>111.586,51</b>	<b>107.318,90</b>
I	Nematerialusis turtas	1. P03	218,98	350,07
I.1	Plėtros darbai			
I.2	Programinė įranga ir jos licencijos		27,98	50,93
I.3	Kitas nematerialusis turtas		191,00	299,15
I.4	Nebaigti projektai ir išankstiniai mokėjimai			
I.5	Prestižas			
II	Ilgalaikis materialusis turtas	2. P04	91.862,58	87.056,26
II.1	Žemė		268,36	139,40
II.2	Pastatai		41.891,79	41.102,69
II.3	Infrastruktūros ir kiti statiniai		30.026,56	28.720,23
II.4	Nekilnojamosios kultūros vertybės		2.423,49	2.423,49
II.5	Mašinos ir įrenginiai		2.707,57	2.896,95
II.6	Transporto priemonės		706,48	752,50
II.7	Kilnojamosios kultūros vertybės		165,49	163,11
II.8	Baldai ir biuro įranga		756,55	756,34
II.9	Kitas ilgalaikis materialusis turtas		2.634,24	2.546,06
II.10	Nebaigta statyba ir išankstiniai mokėjimai		10.282,05	7.555,50
III	Ilgalaikis finansinis turtas	3. P05, P06	19.504,95	19.912,57
III.1	Investicijos į nuosavybės vertybinius popierius		19.465,94	19.863,99
III.1.1	Investicijos į kontroliuojamus ir asocijuotuosius subjektus		19.465,94	19.863,99
III.1.2	Investicijos į kitus subjektus			
III.2	Investicijos į ne nuosavybės vertybinius popierius			
III.3	Po vienu metų gautinos sumos		38,98	25,55
III.4	Ilgalaikiai terminuoti indėliai			
III.5	Kitas ilgalaikis finansinis turtas		0,03	23,03
IV	Mineraliniai išteklių ir kitas ilgalaikis turtas			
<b>B</b>	<b>BIOLOGINIS TURTAS</b>	4. P07	<b>392,68</b>	<b>83,08</b>
<b>C</b>	<b>TRUMPALAIKIS TURTAS</b>		<b>10.153,74</b>	<b>8.898,25</b>
I	Atsargos	5. P08	335,14	357,72
I.1	Atsargos, išskyrus ilgalaikį materialųjį ir biologinį turtą, skirtą parduoti		281,16	300,77
I.2	Ilgalaikis materialusis ir biologinis turtas, skirtas parduoti		53,98	56,95
II	Išankstiniai apmokėjimai	6. P09	149,70	138,62
III	Per vienus metus gautinos sumos	7. P10	4.118,15	3.671,75
III.1	Gautinos trumpalaikės finansinės sumos		50,31	78,59
III.2	Gautini mokesčiai ir socialinės įmokos		952,57	536,87
III.3	Gautinos finansavimo sumos		0,00	79,86
III.4	Gautinos sumos už turto naudojimą, parduotas prekes, turtą, paslaugas	7. P10	1.347,10	1.138,48
III.5	Sukauptos gautinos sumos		1.733,43	1.808,63
III.6	Kitos gautinos sumos		34,74	29,32
IV	Trumpalaikės investicijos			
V	Pinigai ir pinigų ekvivalentai	8.	5.550,75	4.730,16
	<b>IŠ VISO TURTO</b>		<b>122.132,93</b>	<b>116.300,24</b>



(tęsinys kitame puslapyje)

FINANSINĖS BŪKLĖS ATASKAITA  
PAGAL 2019 M. GRUODŽIO 31 D. DUOMENIS (tęsinys)

Eil. Nr.	Straipsniai	Pastabos Nr.	Paskutinė ataskaitinio laikotarpio diena	Paskutinė praėjusio ataskaitinio laikotarpio diena
1	2	3	4	5
<b>D</b>	<b>FINANSAVIMO SUMOS</b>	<b>13. P12</b>	<b>49.712,71</b>	<b>46.406,62</b>
I	Iš valstybės biudžeto		28.797,35	26.820,24
II	Iš savivaldybės biudžeto		0,00	0,00
III	Iš Europos Sąjungos, užsienio valstybių ir tarptautinių organizacijų		19.351,21	17.920,44
IV	Iš kitų šaltinių		1.564,15	1.665,94
<b>E</b>	<b>ĮSIPAREIGOJIMAI</b>		<b>12.610,04</b>	<b>12.425,54</b>
I	Ilgalaikiai įsipareigojimai		7.130,08	6.863,28
I.1	Ilgalaikiai finansiniai įsipareigojimai	9., 10. P13, P14	7.127,19	6.841,41
I.2	Ilgalaikiai atidėjiniai	11. P15	2,89	
I.3	Kiti ilgalaikiai įsipareigojimai		0,00	21,86
II	Trumpalaikiai įsipareigojimai		5.479,96	5.562,26
II.1	Ilgalaikių atidėjinių einamųjų metų dalis ir trumpalaikiai atidėjiniai	11. P15	112,68	
II.2	Ilgalaikių įsipareigojimų einamųjų metų dalis	9., 10. P13, P14	1.262,03	1.649,64
II.3	Trumpalaikiai finansiniai įsipareigojimai			
II.4	Mokėtinios subsidijos, dotacijos ir finansavimo sumos	12. P17	44,16	20,26
II.5	Mokėtinios sumos į Europos Sąjungos biudžetą			
II.6	Mokėtinios sumos į biudžetus ir fondus		23,12	99,38
II.7	Mokėtinios socialinės išmokos		879,77	991,10
II.8	Grąžintini mokesčiai, įmokos ir jų permokos		0,29	
II.9	Tiekėjams mokėtinos sumos	12. P17	235,05	265,02
II.10	Sukauptos mokėtinos sumos	12. P17	2.573,97	2.093,49
II.11	Kiti trumpalaikiai įsipareigojimai	12. P17	348,88	443,37
<b>F</b>	<b>GRYNASIS TURTAS</b>	<b>14. P18</b>	<b>60.157,02</b>	<b>57.757,17</b>
I	Rezervai		2.821,55	2.509,44
II	Nuosavybės metodo įtaka		-800,66	-268,11
III	Sukauptas perviršis ar deficitas		58.136,13	55.515,84
III.1	Einamųjų metų perviršis ar deficitas		2.620,30	3.304,24
III.2	Ankstesnių metų perviršis ar deficitas		55.515,84	52.211,59
<b>G</b>	<b>MAŽUMOS DALIS</b>		<b>-346,84</b>	<b>-289,09</b>
	IŠ VISO FINANSAVIMO SUMŲ, ĮSIPAREIGOJIMŲ, GRYNOJO TURTO IR MAŽUMOS DALIES		122.132,93	116.300,24

Administracijos direktorius  
(teisės aktais įpareigoto pasirašyti asmens pareigų pavadinimas)

Finansų ir biudžeto skyriaus vedėja  
(vyriausiasis buhalteris (bhalteris), jeigu privaloma pagal teisės aktus)

  
(parašas)  
  
(parašas)

Valdas Majauskas  
(vardas ir pavardė)

Danutė Petronienė  
(vardas ir pavardė)

VEIKLOS REZULTATŲ ATASKAITA  
PAGAL 2019 M. GRUODŽIO 31 D. DUOMENIS2020-05-26 Nr. \_\_\_\_\_  
(data)

Pateikimo valiuta ir tikslumas: tūkstančiais eurų

Eil. Nr.	Straipsniai	Pastabos Nr.	Ataskaitinis laikotarpis	Praėjęs ataskaitinis laikotarpis
1	2	3	4	5
<b>A</b>	<b>PAGRINDINĖS VEIKLOS PAJAMOS</b>		<b>69.037,69</b>	<b>62.883,25</b>
I	FINANSAVIMO PAJAMOS		27.845,83	25.050,97
II	PAGRINDINĖS VEIKLOS KITOS PAJAMOS		41.191,86	37.832,29
II.1	Mokesčių pajamos	15. P19	28.021,48	25.925,61
II.1.1	Pelno ir pajamų		26.474,72	24.451,60
II.1.2	Prekių ir paslaugų			
II.1.3	Kitų mokesčių		1.546,76	1.474,01
II.2	Socialinių įmokų pajamos			
II.3	Pagrindinės veiklos kitos pajamos	16. P21	13.170,38	11.906,68
<b>B</b>	<b>PAGRINDINĖS VEIKLOS ŠAŪAUDOS</b>	<b>17.</b>	<b>-66.800,33</b>	<b>-61.045,59</b>
I	BENDRŲ VALSTYBĖS PASLAUGŲ		-3.907,74	-3.634,27
II	GYNYBOS		-28,79	-35,47
III	VIEŠOSIOS TVARKOS IR VISUOMENĖS APSAUGOS		-664,63	-610,46
IV	EKONOMIKOS		-3.884,55	-3.449,71
V	APLINKOS APSAUGOS		-2.408,82	-1.390,01
VI	BŪSTO IR KOMUNALINIO ŪKIO		-1.331,77	-1.086,18
VII	SVEIKATOS APSAUGOS		-12.515,47	-11.395,94
VIII	ŠAŪAUDOS, SUSIJUSIOS SU POILSIU, KULTŪRA IR RELIGIJA		-3.215,24	-3.149,67
IX	ŠVIETIMO		-21.226,20	-19.428,98
X	SOCIALINĖS APSAUGOS		-17.617,12	-16.864,91
<b>C</b>	<b>PAGRINDINĖS VEIKLOS PERVERŠIS AR DEFICITAS</b>		<b>2.237,37</b>	<b>1.837,66</b>
<b>D</b>	<b>KITOS VEIKLOS REZULTATAS</b>	<b>18.</b>	<b>362,49</b>	<b>667,41</b>
<b>E</b>	<b>FINANSINĖS IR INVESTICINĖS VEIKLOS REZULTATAS</b>	<b>19. P23</b>	<b>46,15</b>	<b>744,43</b>
<b>F</b>	<b>APSKAITOS POLITIKOS KEITIMO IR ESMINIŲ APSKAITOS KLAI DŲ TAISYMO ĮTAKA</b>	<b>21. P01</b>	<b>-83,45</b>	<b>4,85</b>
<b>G</b>	<b>GRYNASIS PERVERŠIS AR DEFICITAS PRIEŠ NUOSAVYBĖS METODO ĮTAKĄ</b>		<b>2.562,55</b>	<b>3.254,36</b>
<b>H</b>	<b>NUOSAVYBĖS METODO ĮTAKA</b>	<b>20.</b>	<b>-517,01</b>	<b>357,32</b>
<b>I</b>	<b>GRYNASIS PERVERŠIS AR DEFICITAS</b>		<b>2.045,54</b>	<b>3.611,68</b>
I	TENKANTIS KONTROLIUOJANČIAJAM SUBJEKTUI		2.103,29	3.661,56
II	TENKANTIS MAŽUMOS DALIAI		-57,75	-49,89

Administracijos direktorius

(teisės aktais įpareigoto pasirašyti asmens pareigų pavadinimas)

Finansų ir biudžeto skyriaus vedėja

(vyriausiasis buhalteris (buhalteris), jeigu privaloma pagal teisės aktus)

(parašas)

(parašas)

Valdas Majauskas

(vardas ir pavardė)

Danutė Petronienė

(vardas ir pavardė)

Jonavos rajono savivaldybė, Žeimių g. 13, LT-55158 Jonava

2019 M. GRUODŽIO 31 D. pasibaigusiu metų KONSOLIDUOTŲJŲ FINANSINIŲ ATASKAITŲ RINKINYS

(Visos sumos tūkstančiais eurų, jei nenurodyta kitaip)

Patvirtinta  
ID -2147412122  
D/L 2020-05-26 08:22:19

GRYNOJO TURTO POKYČIŲ ATASKAITA  
PAGAL 2019 M. GRUODŽIO 31 D. DUOMENIS

2020-05-26 Nr. \_\_\_\_\_  
(data)

Pateikimo valiuta ir tikslumas: tūkstančiais eurų

Eil. Nr.	Straipsniai	Pastabos Nr.	Tenka kontroliuojančiam subjektui				Iš viso	Mažumos dalis	
			Dalininkų kapitalas	Tikrosios vertės rezervas	Kiti rezervai	Nuosavybės metodo įtaka			Sukauptas perviršis ar deficitas prieš nuosavybės metodo įtaką
1	2	3	4	5	6	7	8	9	10
1	Likutis užpraėjusio laikotarpio paskutinę dieną		0,00	2.505,40		-609,23	52.211,59	54.107,76	-239,21
2	Perimto ilgalaikio turto iš kito viešojo sektoriaus subjekto įtaka		X		X				
3	Perduoto arba parduoto ilgalaikio turto kitam subjektui įtaka		X		X				
4	Kitos rezervų padidėjimo (sumažėjimo) sumos		X	4,04		X		4,04	
5	Kiti sudaryti rezervai		X	X		X			
6	Kiti panaudoti rezervai		X	X		X			
7	Dalininkų (nuosavo) kapitalo padidėjimo (sumažėjimo) sumos		0,00	X	X	-16,20	0,00	-16,20	
8	Ataskaitinio laikotarpio grynas perviršis ar deficitas		X	X	X	357,32	3.304,24	3.661,56	-49,89
9	Kiti konsolidavimo pokyčiai			0,00			0,00	0,00	
10	Likutis praėjusio laikotarpio paskutinę dieną		0,00	2.509,44		-268,11	55.515,84	57.757,17	-289,09
11	Perimto ilgalaikio turto iš kito viešojo sektoriaus subjekto įtaka		X	122,26	X			122,26	
12	Perduoto arba parduoto ilgalaikio turto kitam subjektui įtaka		X		X				
13	Kitos rezervų padidėjimo (sumažėjimo) sumos		X	189,85		X		189,85	
14	Kiti sudaryti rezervai		X	X		X			
15	Kiti panaudoti rezervai		X	X		X			
16	Dalininkų (nuosavo) kapitalo padidėjimo (sumažėjimo) sumos		0,00	X	X	-15,54	0,00	-15,54	
17	Ataskaitinio laikotarpio grynas perviršis ar deficitas		X	X	X	-517,01	2.620,30	2.103,29	-57,75
18	Kiti konsolidavimo pokyčiai						0,00	0,00	
19	Likutis ataskaitinio laikotarpio paskutinę dieną		0,00	2.821,55		-800,66	58.136,13	60.157,02	-346,84



X pažymėti ataskaitos laukai nepildomi.

Administracijos direktorius

(teisės aktais įpareigoto pasirašyti asmens pareigų pavadinimas)

Finansų ir biudžeto skyriaus vedėja

(vvriausiasis buhalteris (bhalteris), įteigu privaloma pagal teisės aktus)

  
(parašas)  
  
(parašas)

Valdas Majauskas

(vardas ir pavardė)

Danutė Petronienė

(vardas ir pavardė)

PINIGŲ SRAUTŲ ATASKAITA  
PAGAL 2019 M. GRUODŽIO 31 D. DUOMENIS2020-05-26 Nr. \_\_\_\_\_  
(data)

Pateikimo valiuta ir tikslumas: tūkstančiais eurų

Eil. Nr.	Straipsniai	Pastabos Nr.	Ataskaitinis laikotarpis	Praėjęs ataskaitinis laikotarpis
1	2	3	4	5
<b>A</b>	<b>PAGRINDINĖS VEIKLOS PINIGŲ SRAUTAI</b>		<b>11.112,47</b>	<b>8.821,32</b>
I	Įplaukos		70.346,16	62.437,20
I.1	Finansavimo sumos kitoms išlaidoms ir atsargoms:		30.517,01	26.808,51
I.1.1	Iš valstybės biudžeto		26.117,88	25.372,49
I.1.2	Iš ES, užsienio valstybių ir tarptautinių organizacijų lėšų		4.303,63	1.337,64
I.1.3	Iš kitų šaltinių		95,50	98,38
I.2	Iš mokesčių		28.013,37	25.872,47
I.3	Iš socialinių įmokų			
I.4	Už suteiktas paslaugas		11.281,06	8.924,10
I.5	Gautos palūkanos		24,88	47,97
I.6	Kitos įplaukos		509,84	784,15
II	Pervestos lėšos		-2.112,05	-1.471,56
III	Išmokos		-57.121,64	-52.144,32
III.1	Bendrų valstybės paslaugų		-3.785,06	-3.399,77
III.2	Gynybos		-28,80	-26,70
III.3	Viešosios tvarkos ir visuomenės apsaugos		-569,46	-537,29
III.4	Ekonomikos		-1.184,54	-1.605,40
III.5	Aplinkos apsaugos		-1.182,23	-1.215,55
III.6	Būsto ir komunalinio ūkio		-744,11	-758,16
III.7	Sveikatos apsaugos		-10.137,77	-8.211,75
III.8	Susijusios su poilsiu, kultūra ir religija		-2.427,91	-2.392,16
III.9	Švietimo		-20.042,18	-18.246,42
III.10	Socialinės apsaugos		-17.019,59	-15.751,12
<b>B</b>	<b>INVESTICINĖS VEIKLOS PINIGŲ SRAUTAI</b>		<b>-10.505,67</b>	<b>-11.229,99</b>
I	Ilgalaikio turto (išskyrus finansinį) ir biologinio turto įsigijimas		-10.556,77	-11.211,53
II	Ilgalaikio turto (išskyrus finansinį) ir biologinio turto perleidimas		42,20	
III	Ilgalaikio finansinio turto įsigijimas		0,00	-40,00
IV	Ilgalaikio finansinio turto perleidimas			
V	Terminuotųjų indėlių (padidėjimas) sumažėjimas			
VI	Gauti dividendai			
VII	Kiti investicinės veiklos pinigų srautai		8,90	21,54
<b>C</b>	<b>FINANSINĖS VEIKLOS PINIGŲ SRAUTAI</b>		<b>213,79</b>	<b>303,52</b>
I	Įplaukos iš gautų paskolų		1.490,00	1.668,00
II	Gautų paskolų grąžinimas		-1.521,34	-1.755,14
III	Finansinės nuomos (lizingo) įsipareigojimų apmokėjimas		-102,95	-34,89
IV	Gautos finansavimo sumos ilgalaikiam ir biologiniam turtui įsigyti		348,09	425,55
V	Grąžintos finansavimo sumos ilgalaikiam ir biologiniam turtui įsigyti		0,00	0,00
VI	Gauti dalininko įnašai		0,00	0,00
VII	Kiti finansinės veiklos pinigų srautai			
<b>D</b>	<b>VALIUTOS KURSŲ PASIKEITIMO ĮTAKA PINIGŲ IR PINIGŲ EKVIVALENTŲ LIKUČIUI</b>			
I	Pinigų ir pinigų ekvivalentų padidėjimas (sumažėjimas)		820,59	-2.105,14
II	Pinigai ir pinigų ekvivalentai ataskaitinio laikotarpio pradžioje		4.730,16	6.835,30
III	Pinigai ir pinigų ekvivalentai ataskaitinio laikotarpio pabaigoje		5.550,75	4.730,16

Administracijos direktorius

(teisės aktais įpareigoto pasirašyti asmens pareigų pavadinimas)

Finansų ir biudžeto skyriaus vedėja

(vyriausiasis buhalteris (bualteris), jeigu privaloma pagal teisės aktus)



(parašas)

(parašas)

Valdas Majauskas

(vardas ir pavardė)

Danutė Petronienė

(vardas ir pavardė)

# JONAVOS RAJONO SAVIVALDYBĖS KONSOLIDUOTŲJŲ FINANSINIŲ ATASKAITŲ UŽ 2019 METUS AIŠKINAMASIS RAŠTAS

## I. BENDROJI DALIS

Jonavos rajono savivaldybės konsoliduotųjų ataskaitų rinkinį rengia Jonavos rajono savivaldybės administracija (kodas – 188769070), adresas: Žeimių g. 13, Jonava.

Jonavos rajono savivaldybės (toliau – savivaldybės) konsoliduotosiose finansinės ataskaitose už metus, pasibaigusius 2019 m. gruodžio 31 d. (toliau – šis ataskaitų rinkinys) teikiama informacija apie savivaldybės 2019 metų paskutinės dienos finansinę būklę, ją įtakančių finansinių ataskaitų straipsnių pasikeitimus, 2019 metų veiklos rezultatus, grynojo turto pokyčius ir informaciją apie pinigų srautus. Šiame ataskaitų rinkinyje pateikiama lyginamoji informacija už 2018 metus, išreikšta Europos Sąjungos piniginiu vienetu – eurai.

Į šį ataskaitų rinkinį yra įtrauktos Jonavos rajono savivaldybės administracijos ir 42 jos kontroliuojamų viešojo sektoriaus subjektų finansinės ataskaitos už 2019 metus. Savivaldybės kontroliuojamų viešojo sektoriaus subjektų sąrašas pateiktas finansų ministro 2020 m. sausio 30 d. įsakymu Nr. 1K-18 patvirtintoje 2019 konsolidavimo schemeje.

Informacija apie kontroliuojamus, asocijuotuosius ir kitus subjektus pateikta šio aiškinamojo rašto I priede. Ataskaitinio laikotarpio pabaigoje savivaldybė kontroliavo šiuos viešojo sektoriaus subjektus:

- 35 biudžetinės įstaigos;
- 4 viešosios įstaigos, pagal Lietuvos Respublikos viešojo sektoriaus atskaitomybės įstatymą priskirtos prie viešojo sektoriaus subjektų (3rajonio sveikatos priežiūros viešosios įstaigos ir VŠĮ Jonavos suaugusiųjų ir jaunimo mokymo centras);
- Jonavos rajono savivaldybės išdas.

Jonavos rajono savivaldybė turi 10 proc. Viešosios įstaigos Kauno regiono plėtros agentūros ir 11 proc. Viešosios įstaigos Kauno regiono atliekų tvarkymo centro balsų visuotiniame dalininkų susirinkime. Šios viešosios įstaigos pagal Viešojo sektoriaus atskaitomybės įstatymą nuo 2019 m. sausio 1 d. tapo viešojo sektoriaus subjektais, nes jų dalininkų įnašai priklauso Kauno regiono savivaldybėms, ir priskiriamos didžiausią dalininkų balsų skaičių turinčių savivaldybių viešojo sektoriaus subjektų grupėms: Viešoji įstaiga Kauno regiono plėtros agentūra priskirta Kauno rajono savivaldybės grupei, Viešoji įstaiga Kauno regiono atliekų tvarkymo centras - Kauno miesto savivaldybės grupei.

Taip pat šiame ataskaitų rinkinyje yra įtrauktas finansinis turtas, kurį sudaro savivaldybei priklausantis šių bendrovių ir įstaigų nuosavas kapitalas:

- 5 kontroliuojamų subjektų - uždaryjū akcinių bendrovių, kuriose savivaldybei priklauso 100 procentų akcijų ( UAB „Jonavos paslaugos“, UAB „Jonavos vandenys“, UAB „Jonavos šilumos tinklai“, UAB „Jonavos autobusai“ ir UAB „Jonavos knyga“);
- 1 asocijuotojo subjekto - viešosios įstaigos Jonavos futbolas, kurios savivaldybė nekontroliuoja, tačiau turi jai priklausančių dalininkų įnašų, suteikiančių 33 proc. balsų visuotiniame dalininkų susirinkime.

Į šį ataskaitų rinkinį yra įtrauktos trijų 2019 metais reorganizuotų savivaldybės kontroliuojamų viešojo sektoriaus subjektų finansinių ataskaitų apyvartos. 2019 metais prijungimo būdu buvo reorganizuoti 3 viešojo sektoriaus subjektai:

- 2019 m. rugpjūčio 31 d. Jonavos r. Upninkų pagrindinė mokykla ir Jonavos rajono Panoterių Petro Vaičiūno pagrindinė mokykla prijungtos prie Jonavos "Lietavos" pagrindinės mokyklos;
- 2019 m. rugpjūčio 31 d. Jonavos r. Barupės mokykla - daugiafunkcis centras prijungtas prie Jonavos r. Žeimių mokyklos - daugiafunkcio centro.

Buvo pakeisti dvejų viešojo sektoriaus subjektų pavadinimai: Jonavos rajono Užsalių pagrindinė mokykla pavadinta Jonavos r. Užsalių mokykla – daugiafunkciu centru, o Jonavos rajono Šveicarijos pagrindinė mokykla pavadinta Jonavos r. Šveicarijos progimnazija.

2019 metais savivaldybės kontroliuojamuose viešojo sektoriaus subjektuose vidutiniškai dirbo 2839 darbuotojai (2018 metais – 2925), iš jų 723 darbuotojai – viešosiose įstaigose, 2116 – biudžetinėse įstaigose.

## II. APSKAITOS POLITIKA

### Finansinių ataskaitų parengimo pagrindas

Savivaldybės konsoliduotųjų finansinių ataskaitų rinkinys už 2019 metus parengtas vadovaujantis Lietuvos Respublikos viešojo sektoriaus atskaitomybės įstatymu ir Lietuvos Respublikos finansų ministro patvirtintais Viešojo sektoriaus apskaitos ir finansinės atskaitomybės standartais (toliau – VSAFAS), viešojo sektoriaus subjektų finansinių ataskaitų rinkinių konsolidavimo tvarkos aprašu bei viešojo sektoriaus subjektų finansinių ataskaitų rinkinių konsolidavimo metodika.

Šis ataskaitų rinkinys parengtas ūkinių operacijų ir įvykių apskaitai taikant kaupimo principą bei taikant vienodus apskaitos metodus panašioms sandoriams ir kitiems įvykiams panašiomis aplinkybėmis.

Rengiant šį ataskaitų rinkinį reikšminga suma buvo laikoma tokia suma, kuri viršija 0,1 proc. savivaldybės konsoliduotojo turto, t.y. 122,13 tūkst. Eur (2018 m. –116,30 tūkst. Eur).

#### **Finansinių ataskaitų konsolidavimo principai**

Rengiant šį ataskaitų rinkinį konsoliduotos savivaldybės kontroliuojamų viešojo sektoriaus subjektų finansinės ataskaitos. Konsolidavimas vykdomas sudedant finansinių ataskaitų atitinkamus straipsnius ir eliminuojant konsoliduojamų subjektų tarpusavio ūkines operacijas ir jų rezultatus. Šis ataskaitų rinkinys parengtas naudojantis Viešojo sektoriaus apskaitos ir ataskaitų konsolidavimo informacine sistema.

#### **Finansinių ataskaitų valiuta**

Šiame ataskaitų rinkinyje pateikiami duomenys išreiškiami tūkstančiais eurų.

Nuo 2015 m. sausio 1 d. savivaldybės viešojo sektoriaus subjektų apskaita tvarkoma Europos Sąjungos piniginiu vienetu – eurai.

#### **Nematerialusis turtas**

Nematerialusis turtas vertinamas ir finansinės būklės ataskaitoje parodomas įsigijimo savikaina atėmus sukauptą amortizaciją ir nuvertėjimą. Išankstiniai apmokėjimai už nematerialųjį turtą apskaitoje registruojami nematerialiojo turto sąskaitose. Nematerialiojo turto amortizuojamoji vertė yra nuosekliai paskirstoma per visą nustatytą turto naudingo tarnavimo laiką tiesiogiai proporcingu metodu.

Nematerialiajam turtui taikomi nematerialiojo turto amortizacijos normatyvai, patvirtinti teisės aktų nustatyta tvarka:

1. programinė įranga, jos licencijos ir techninė dokumentacija: 3-4 metai;
2. patentai ir kitos licencijos: 5-9 metai;
3. kitas nematerialus turtas: 5-9 metai.

#### **Ilgalaikis materialusis turtas**

Ilgalaikis materialusis turtas, išskyrus žemę, kilnojamąsias, nekilnojamąsias kultūros vertybes ir kitas vertybes, finansinėse ataskaitose yra rodomas įsigijimo savikaina, atėmus sukauptą nusidėvėjimo ir nuvertėjimo sumą.

Žemė, kilnojamosios, nekilnojamosios kultūros vertybės ir kitos vertybės rodomos tikrąja verte. Tikrosios vertės pokytis per ataskaitinį laikotarpį parodomas tikrosios vertės rezerve.

Neriboto naudojimo laiko ilgalaikio materialaus turto (žemė, kultūros vertybės, kitos vertybės) ir bibliotekų fondų nusidėvėjimas neskaičiuojamas. Išankstiniai mokėjimai už ilgalaikį materialųjį turtą, gautas, bet dar nepradėtas naudoti, nebaigtas statyti ar komplektuoti turtas priskiriamas prie ilgalaikio materialaus turto.

Ilgalaikio materialiojo turto nusidėvėjimas skaičiuojamas taikant tiesiogiai proporcingą (tiesinį) metodą pagal konkrečius materialiojo turto nusidėvėjimo normatyvus, patvirtintus teisės aktu nustatyta tvarka:

1. pastatai: 15-100 metų;
2. infrastruktūros ir kiti statiniai: 15-60 metų;
3. mašinos ir įrenginiai: 3-24 metų;
4. transporto priemonės: 7-10 metų;
5. baldai ir biuro įranga: 4-11 metų;
6. kitas ilgalaikis materialus turtas: 3-50 metų.

### **Finansinis turtas**

Savivaldybės investicijos į kontroliuojamus ir asocijuotus subjektus, vertinamos taikant nuosavybės metodą, kai finansinio turto vertė prilyginama kontroliuojamų ne viešojo sektoriaus subjektų ir asocijuotųjų subjektų nuosavo kapitalo vertei.

Suteiktos paskolos ir gautinos sumos pirminio pripažinimo metu įvertinamos įsigijimo savikaina. Vėliau ilgalaikės gautinos sumos ataskaitose rodomos amortizuota savikaina, o trumpalaikės gautinos sumos - įsigijimo savikaina, atėmus nuvertėjimo nuostolius.

### **Biologinis turtas**

Atsižvelgiant į paskirtį biologinis turtas skirstomas į šias grupes:

- gyvūnai;
- medynai – šiai grupei priskiriami miško žemėje augantys medynai;
- parkų ir skverų želdiniai;
- daugiamečiai sodiniai (vaismedžių ir vaiskrūmių sodai);
- pasėliai;
- kitas biologinis turtas (kituose punktuose neišvardytas biologinis turtas).

Pirminio pripažinimo ir paskesnio vertinimo metu biologinio turto grupės vienetas įvertinamas ir finansinėse ataskaitose parodomas tikrąją vertę arba įsigijimo ar pasigaminimo savikaina, jei, remiantis tikrosios vertės būdu, neįmanoma nustatyti turto vertės.

### **Atsargos**

Pirminio pripažinimo metu atsargos įvertinamos įsigijimo (pasigaminimo) savikaina, o sudarant finansines ataskaitas – įsigijimo (pasigaminimo) savikaina ar grynąja galimo realizavimo vertė, atsižvelgiant į tai, kuri iš jų mažesnė.

Prie atsargų priskiriamas neatiduotas naudoti ūkinis inventoriųs. Atiduoto naudoti inventoriaus vertė atidavimo momentu įtraukiama į sąnaudas. Naudojamo inventoriaus kiekinė (ir vertinė) apskaita tvarkoma nebalansinėse sąskaitose.

Atsargų savikainai apskaičiuoti taikomi šie įkainojimo būdai: "pirmas gautas, pirmas išduotas" (FIFO), arba konkrečių kainų būdas.

### **Išankstiniai apmokėjimai**

Konsoliduotosios finansinės būklės ataskaitos straipsnyje „Išankstiniai apmokėjimai“ rodomos:

- Iš anksto sumokėtos sumos už atsargas, paslaugas, kurios bus suteiktos per 12 mėnesių nuo paskutinės ataskaitinio laikotarpio dienos, ir kitą trumpalaikį turtą;
- Ateinančių laikotarpių sąnaudos (pvz. prenumeratos, nuomos) – sumos, sumokėtos einamuoju ir ankstesniais laikotarpiais, kurios bus pripažintos sąnaudomis ateinančiais ataskaitiniais laikotarpiais.

Rengiant šį ataskaitų rinkinį išankstiniai apmokėjimai buvo vertinami įsigijimo savikaina sumažinta nuvertėjimo nuostoliais.

### **Per vienerius metus gautinos sumos**

Per vienerius metus gautinos sumos – per 12 mėnesių nuo paskutinės ataskaitinio laikotarpio dienos gautinos sumos. Šios sumos konsoliduotoje finansinės būklės ataskaitoje rodomos verte, apskaičiuojama iš jų įsigijimo savikainos atėmus įvertintas neatgautinas sumas. Per vienerius metus gautinos sumos skirstomos į:

- Gautinas trumpalaikes finansines sumas (po vienerių metų gautinų sumų einamųjų metų dalis, kurią sudaro ilgalaikių paskolų ir kitų ilgalaikių gautinų sumų einamųjų metų dalis bei gautinos trumpalaikės finansinės sumos, kurias sudaro trumpalaikės paskolos ir kitos gautinos trumpalaikės finansinės sumos);
- Gautinus mokesčius
- Gautinas finansavimo sumas
- Gautinas sumas už turto naudojimą, parduotas prekes, turtą, paslaugas;
- Sukauptas gautinas sumas;
- Kitas gautinas sumas (pvz. Gautinos sumos iš rinkliavų, už prarastą turtą (išieškotinos sumos už padarytą žalą), atskaitingų asmenų gražintinos sumos, gautinos gražintinos finansavimo sumos ir kt.).

Gautinų sumų už valstybines žemės nuomą nuvertėjimo nuostoliai pradami skaičiuoti nuo mokėjimo termino pabaigos arba nuo paskutinės įmokos gavimo datos. Taikomi tokie nuvertėjimo procentai:

Gautinų sumų apmokėjimo pradelsimo trukmė	Gautinų sumų nuvertėjimo dalis (proc.)
0-180 dienų	0
181-360 dienų	50
Daugiau kaip 360 dienų	100

Kitų gautinų sumų nuvertėjimas skaičiuojamas pagal savivaldybės kontroliuojamų viešojo sektoriaus subjektų nustatytas taisykles.

### **Pinigai ir pinigų ekvivalentai**

Pinigai – pinigai, esantys kasoje, bankų sąskaitose ir pervesti, bet dar negauti pinigai. Pinigų ekvivalentai – trumpalaikės (iki trijų mėnesių) likvidžios investicijos, kurios gali būti greitai iškeičiamos į tam tikras pinigų sumas ir kurių vertės pokyčio rizika yra nereikšminga.

### **Finansavimo sumos**

Savivaldybės konsoliduotose finansinėse ataskaitose finansavimo sumų straipsnyje parodomas savivaldybės gautas finansavimas iš valstybės biudžeto, iš Europos Sąjungos, užsienio valstybių ir tarptautinių organizacijų ir iš kitų šaltinių.

Gautos (gautinos) finansavimo sumos pagal paskirtį skirstomos į:

1. finansavimo sumas nepiniginiam turtui įsigyti;
2. finansavimo sumas kitoms išlaidoms kompensuoti.

Kai savivaldybės kontroliuojami subjektai patiria sąnaudas, kurios finansuojamos iš gaunamų finansavimo sumų, jų sumai pripažįstamos finansavimo pajamos. Jei finansavimo sumos jau gautos, kartu registruojamos finansavimo sumų panaudojimas, jei bus gautos - kartu registruojamos sukauptos finansavimo pajamos.

Finansavimo sąnaudos registruojamos jei savivaldybė uždirbo pajamų, kurias skyrė viešojo sektoriaus ir ne viešojo sektoriaus subjektams finansuoti arba savivaldybė perdavė gautas finansavimo sumas ne viešojo sektoriaus subjektams.

Jei pagal sutartį, išskyrus finansavimo ar paramos sutartį, padarytos išlaidos yra kompensuojamos, tokia kompensacija nelaikoma finansavimo suma ir registruojama kaip sąnaudų sumažinimas arba suteiktų paslaugų pajamos, atsižvelgiant į sutarties sąlygas.

### **Nuoma, finansinė nuoma (lizingas)**

Ar nuoma priskirtina veiklos nuomai, ar finansinei nuomai, nustatoma nuomos laikotarpio pradžioje pagal sutarties turinį (neatsižvelgiant į sutarties teisinę formą). Pagal finansinės nuomos sutartį įsigyto turto nusidėvėjimui skaičiuoti taikomi tie patys principai, kaip ir kito tos pačios grupės nuosavo ar patikėjimo teise valdomo turto nusidėvėjimui skaičiuoti.

Veiklos nuomos mokesčiai nuomininko pripažįstami sąnaudomis tolygiai per nuomos laikotarpį. Išsinuomoto turto paprastojo remonto ir eksploatavimo išlaidos pripažįstamos sąnaudomis. Išsinuomoto turto esminio pagerinimo išlaidos registruojamos kaip atskiras turto vienetas ir pripažįstamos sąnaudomis per likusį nuomos laikotarpį, jeigu tų išlaidų nuomotojas nekompensuoja.

Turtas, gautas pagal panaudos sutartis, registruojamas nebalansinėse sąskaitose turto kontrolei užtikrinti. Pagal panaudos sutartį gauto turto paprastojo remonto ir eksploatavimo išlaidos pripažįstamos sąnaudomis. Esminio pagerinimo išlaidos registruojamos kaip atskiras turto vienetas ir pripažįstamas sąnaudomis per likusį panaudos laikotarpį, jeigu tų išlaidų panaudos davėjas nekompensuoja. Pagal panaudos sutartį perduoto turto ir jo nusidėvėjimo bei jo sąnaudų apskaitą tvarko ir finansinėse ataskaitose rodo panaudos davėjas.

### **Finansiniai įsipareigojimai**

Finansiniai įsipareigojimai skirstomi pagal trukmę:

- ilgalaikius – įsipareigojimai, kuriuos reikia įvykdyti po 12 mėn. nuo paskutinės einamojo ataskaitinio laikotarpio dienos;
- trumpalaikius:
  - ilgalaikių įsipareigojimų einamųjų metų dalį – ilgalaikių įsipareigojimų dalis, kurią reikia įvykdyti per 12 mėn. nuo einamojo ataskaitinio laikotarpio paskutinės dienos;
  - trumpalaikius – įsipareigojimai, kuriuos reikia įvykdyti per 12 mėn. nuo paskutinės einamojo ataskaitinio laikotarpio dienos.

Gautos paskolos pirminio pripažinimo momentu įvertinamos įsigijimo savikaina. Gautų paskolų amortizuota savikaina yra apskaičiuojama pritaikius rinkos palūkanų normą, buvusią įsipareigojimo pirminio pripažinimo momentu, kuri vėlesniais laikotarpiais laikoma apskaičiuota palūkanų norma.

### **Atidėjiniai**

Atidėjinys – įsipareigojimas, kurio galutinės įvykdymo sumos arba įvykdymo laiko negalima tiksliai nustatyti, tačiau galima patikimai įvertinti.

Atidėjiniai pripažįstami ir registruojami, kai atitinka visus šiuos pripažinimo kriterijus:

- turimas įsipareigojimas (teisinė prievolė arba neatšaukiamas pasižadėjimas) dėl buvusio įvykio;

- tikimybė, kad įsipareigojimą reikės padengti turtu, yra didesnė už tikimybę, kad nereikės;
- įsipareigojimo suma gali būti patikimai įvertinta.

Paskutinę kiekvieno ataskaitinio laikotarpio dieną atidėjiniai peržiūrimi ir jų vertė koreguojama, atsižvelgiant į naujus įvykius ir aplinkybes. Jei paaiškėja, kad įsipareigojimų turtu dengti nereikės ar atidėjinio suma sumažėjo, atidėjiniai panaikinami arba sumažinami, mažinant finansinės būklės ataskaitos straipsnių „Ilgalaikiai atidėjiniai“ arba „Ilgalaikių atidėjinių einamųjų metų dalis ir trumpalaikiai atidėjiniai“ sumas.

### **Mokesčių ir kitos pajamos**

Pajamų apskaitai taikomas kaupimo principas. Pajamos pripažįstamos, registruojamos apskaitoje ir rodomos finansinėse ataskaitose tą ataskaitinį laikotarpį, kurį yra uždirbamos, nepriklausomai nuo pinigų gavimo momento.

Mokesčių pajamos pripažįstamos pagal gautą informaciją iš Valstybinės mokesčių inspekcijos prie Lietuvos Respublikos finansų ministerijos .

Palūkanų pajamomis pripažįstamos pajamos, gaunamos už savivaldybės suteiktas paskolas ir už bankuose laikomus indėlius, lėšų teigiamą likutį einamojoje sąskaitoje.

### **Sąnaudos**

Sąnaudos apskaitoje pripažįstamos vadovaujantis kaupimo ir palyginamumo principais tuo ataskaitiniu laikotarpiu, kai uždirbamos su jomis susijusios pajamos, neatsižvelgiant į pinigų išleidimo laiką. Tais atvejais, kai per ataskaitinį laikotarpį padarytų išlaidų neįmanoma tiesiogiai susieti su tam tikrų pajamų uždirbimu ir jos neduos ekonominės naudos ateinančiais ataskaitiniais laikotarpiais, šios išlaidos pripažįstamos sąnaudomis tą patį laikotarpį, kada buvo patirtos.

Sąnaudų dydis įvertinamas sumokėta arba mokėtina pinigų arba jų ekvivalentų suma.

Veiklos rezultatų ataskaitoje sąnaudos grupuojamos pagal tai, kokią veiklą vykdant jos buvo padarytos. Sąnaudų grupės pagal veiklos rūšis: pagrindinės veiklos sąnaudos, kitos veiklos sąnaudos ir finansinės ir investicinės veiklos sąnaudos. Sąnaudų grupavimas nepriklauso nuo to, iš kokių finansavimo šaltinių ar kokių pajamų jos apmokamos.

### **Segmentai**

Veiklos segmentas pagal valstybės funkciją - veiklos dalis, apimanti vienos valstybės funkcijos atlikimą. Sąnaudos ir pinigų srautai prie veiklos segmentų priskiriami pagal tai, kokioms valstybės funkcijoms vykdyti skiriami ir naudojami ištekliai.

Prie tam tikro segmento priskirtas sąnaudas sudaro sumos, kurios tiesiogiai priskiriamos prie segmento. Jei sąnaudų priskyrimo prie konkretaus segmento pagrindas yra neaiškus, šios sumos

priskiriamos prie didžiausių savivaldybės veiklos dalį apimančio segmento. Šiame ataskaitų rinkinyje informacija pagal segmentus teikiama tik apie pagrindinės veiklos sąnaudas.

### **Operacijos užsienio valiuta**

Sandoriai užsienio valiuta pirminio pripažinimo metu registruojami apskaitoje pagal sandorio dieną galiojantį Lietuvos banko skelbiamą užsienio valiutos kursą. Pelnas ir nuostoliai iš sandorių užsienio valiuta bei valiutiniuose straipsniuose užregistruotų sumų perkainojimo ataskaitinio laikotarpio paskutinę dieną yra registruojami finansinės ir investicinės veiklos pajamų ar sąnaudų sąskaitose. Valiutinių straipsnių likučiai perkainojami pagal ataskaitinio laikotarpio paskutinės dienos Lietuvos banko skelbiamą euro ir užsienio valiutos santykį.

Valiutos kurso ir valiutos keitimo skirtumas, susidaręs keičiant (perkant ar parduodant) valiutą, laikomas banko paslauga ir registruojamas kaip savivaldybės pagrindinės veiklos kitos sąnaudos.

### **Nuosavybės metodo įtaka**

Nuosavybės metodas - apskaitos metodas, kai investicijos iš pradžių apskaitoje registruojamos įsigijimo savikaina, o vėliau jų vertė didinama ar mažinama atsižvelgiant į ūkio subjekto, į kurį investuota, investuotojui tenkančios grynojo turto dalies pokyčius po įsigijimo.

Savivaldybei tenkanti kontroliuojamų ir asocijuotųjų ne viešojo sektoriaus subjektų nuosavo kapitalo dalis, atėmus investicijos į tą subjektą įsigijimo savikainą, rodo investicijos vertės pokytį ir yra rodoma finansinės būklės ataskaitos straipsnyje „Nuosavybės metodo įtaka“ neatsižvelgiant į investicijų finansavimo šaltinį. Nuosavybės metodo įtaką didina savivaldybės kontroliuojamų ir asocijuotųjų ne viešojo sektoriaus subjektų uždirtas pelnas ir mažina – tų subjektų patirti nuostoliai.

### **Mažumos dalis**

Į savivaldybės konsoliduotąsias finansines ataskaitas įtraukta jos kontroliuojamų viešojo sektoriaus subjektų nuosavybės dalis, priklausanti dalininkams, kurie nėra savivaldybės kontroliuojami viešojo sektoriaus subjektai, išskiriama ir rodoma kaip mažumos dalis.

### **Neapibrėžtasis turtas ir neapibrėžtieji įsipareigojimai**

Jei savivaldybės kontroliuojamas viešojo sektoriaus subjektas sudaręs sutartį, pagal kurią jis su kitais subjektais yra solidariai atsakingas už įsipareigojimo vykdymą, tokio įsipareigojimo vykdymo išlaidų dalis, kurią prisiėmė kitos sutarties šalys, šio ataskaitų rinkinio aiškinamajame rašte rodoma kaip neapibrėžtasis įsipareigojimas.

Neapibrėžtieji įsipareigojimai ir neapibrėžtasis turtas registruojami nebalansinėse sąskaitose. Neapibrėžtieji įsipareigojimai nerodomi nei finansinės būklės ataskaitoje, nei veiklos rezultatų ataskaitoje, o informacija apie juos pateikiama aiškinamajame rašte. Kai tikimybė, kad reikės panaudoti turtą įsipareigojimui apmokėti yra labai maža, informacija apie įsipareigojimą aiškinamajame rašte

nebūtina. Kai tikimybė, kad neapibrėžtasis įsipareigojimas turės būti padengtas turtu, tampa didesnė nei tikimybė, kad šito pavyks išvengti, pripažįstamas ir apskaitoje registruojamas atidėjinys tą ataskaitinį laikotarpį, kuriuo ši tikimybė pasikeičia.

### **Klaidų taisymas**

Pastebėtos praėjusių ataskaitinių laikotarpių esminės ir neesminės klaidos taisomos einamojo ataskaitinio laikotarpio kontroliuojamų viešojo sektoriaus subjektų finansinėse ataskaitose iki jų patvirtinimo Viešojo sektoriaus apskaitos ir ataskaitų konsolidavimo informacinėje sistemoje dienos. Jei apskaitos klaida nėra esminė, jos taisymas registruojamas toje pačioje sąskaitoje, kurioje buvo užregistruota klaidinga informacija, ir rodomas toje pačioje veiklos rezultatų ataskaitos eilutėje, kurioje buvo pateikta klaidinga informacija. Jei apskaitos klaida esminė, jos taisymas registruojamas tam skirtoje sąskaitoje ir rodomas veiklos rezultatų ataskaitos straipsnyje „Apskaitos politikos keitimo ir esminių klaidų taisymo įtaka“. Lyginamoji ankstesnio ataskaitinio laikotarpio finansinė informacija pateikiama tokia, kokia buvo, t.y. nekoreguojama.

## **III. PASTABOS**

### **1. Nematerialusis turtas**

Nematerialiojo turto balansinės vertės pagal turto grupes pasikeitimas per ataskaitinį laikotarpį pateiktas šio aiškinamojo rašto 2 priede.

Didžiausią dalį savivaldybės konsoliduotojo nematerialaus turto sudarė kitas nematerialusis turtas – 191,00 tūkst. Eur (2018 m. gruodžio 31 d. 290,59 tūkst. Eur ) bei programinė įranga ir jos licencijos – 27,98 tūkst. Eur (2018 m. gruodžio 31 d. 50,93 tūkst. Eur).

Per 2019 m. buvo apskaičiuota 147,86 tūkst. Eur (2018 m. 210,48 tūkst. Eur) nematerialiojo turto amortizacija ir ataskaitinio laikotarpio pabaigoje sukaupta amortizacijos suma sudarė 2018,78 tūkst. Eur (2018 m. gruodžio 31 d. 1930,82 tūkst. Eur).

Per 2019 metus nematerialiojo turto buvo įsigyta už 35,59 tūkst. Eur (2018 m. 34,14 tūkst. Eur), o nurašyto nematerialiojo turto likutinė vertė sudarė 1,47 tūkst. Eur (2018 m. 5,67 tūkst. Eur).

Nematerialiojo turto, kuris yra visiškai amortizuotas, tačiau vis dar naudojamas veikloje, įsigijimo savikaina sudarė 1330,08 tūkst. Eur (2018 m. gruodžio 31 d. 1335,31 tūkst. Eur).

Valstybei nuosavybės teise priklausančio, savivaldybės patikėjimo teise valdomo nematerialiojo turto balansinė vertė ataskaitinio laikotarpio pabaigoje lygi nuliui.

## 2. Ilgalaikis materialusis turtas

Ilgalaikio materialiojo turto balansinės vertės pagal turto grupes pasikeitimas per ataskaitinį laikotarpį pateiktas šio aiškinamojo rašto 3 priede.

Per ataskaitinį laikotarpį ilgalaikio materialiojo turto likutinė vertė padidėjo 4806,32 tūkst. Eur (per 2018 m. 6827,52 tūkst. Eur). Didžiausią dalį savivaldybės konsoliduotojo ilgalaikio materialiojo turto, kaip ir 2018 m., sudarė pastatai 41891,79 tūkst. Eur ( 45,6 proc.) (2018 m. gruodžio 31 d. 41102,69 tūkst. Eur) bei infrastruktūros ir kiti statiniai – 30026,56 tūkst. Eur (32,7 proc.) (2018 m. gruodžio 31 d. 28720,23 tūkst. Eur).

Per 2019 m. buvo apskaičiuotas 4835,1 tūkst. Eur (2018 m. 4496,37 tūkst. Eur) ilgalaikio materialiojo turto nusidėvėjimas ir ataskaitinio laikotarpio pabaigoje sukaupta nusidėvėjimo suma sudarė 58990,42 tūkst. Eur (2018 m. gruodžio 31 d. 54526,79 tūkst. Eur). Ataskaitinio laikotarpio pabaigoje nuvertėjimo suma sudarė 526,30 tūkst. Eur. Per ataskaitinį laikotarpį nebuvo pripažinta ar panaikinta ilgalaikio materialiojo turto nuvertėjimo nuostolių. Materialiojo turto, kuris yra visiškai nudėvėtas, tačiau vis dar naudojamas veikloje, įsigijimo savikaina yra 10997,86 tūkst. Eur (2018 m. gruodžio 31 d. 9880,93 tūkst. Eur). Nebenaudojamo veikloje materialiojo turto likutinė vertė buvo lygi 0,06 tūkst. Eur (2018 m. gruodžio 31 d. 10,00 tūkst. Eur). Materialiojo turto, kuris laikinai nenaudojamas veikloje, likutinę vertę sudaro 0,04 tūkst. Eur. Ataskaitinio laikotarpio pabaigoje dalis pastatų, kurių likutinė vertė 1144,32 tūkst. Eur (2018 m. gruodžio 31 d. 1134,92 tūkst. Eur), buvo nenaudojami įprastinėje veikloje ir laikomi tik pajamoms iš nuomos gauti. Sutarčių, pasirašytų dėl ilgalaikio materialiojo turto įsigijimo ateityje, bendroji vertė paskutinę ataskaitinio laikotarpio dieną sudaro 22,60 tūkst. Eur.

Per 2019 m. ilgalaikio materialiojo turto buvo įsigyta už 10377,10 tūkst. Eur (per 2018 m. 11869,58 tūkst. Eur), o nurašyto ilgalaikio materialiojo turto likutinė vertė sudarė 94,69 tūkst. Eur (per 2018 m. 193,36 tūkst. Eur). Per 2019 m. perduoto turto likutinė vertė buvo lygi 835,05 tūkst. Eur. Nekilnojamų kultūros vertybių, kurių tikroji vertė buvo nustatyta remiantis draudžiamąją verte, balansinė vertė lygi 2388,30 tūkst. Eur. Kiti pastatai, priskirti prie nekilnojamų kultūros vertybių, apskaitoje rodomi tikrąją verte, nustatyta pagal VĮ „Registrų centras“ pateiktus nekilnojamojo turto masinio vertinimo duomenis 2019 m. gruodžio 31 d.. Žemės tikroji vertė nustatyta 2020 m. sausio 1 d pagal VĮ „Registrų centras“ žemės masinio vertinimo duomenis. Kilnojamųjų kultūros vertybių paskutinė tikrosios vertės nustatymo data – 2019 m. gruodžio 31 d. Kilnojamųjų kultūros vertybių, apskaitoje užregistruotų simboline vieno euro verte, balansinė vertė buvo 12,02 tūkst. Eur (2018 m. gruodžio 31 d. 12,02 tūkst. Eur).

Turto pergrupavimas iš vienos turto grupės į kitą per ataskaitinį laikotarpį buvo atliktas taisant klaidas, pastebėjus ankstesniais metais neteisingai sugrupuotą turtą arba pergrupavus neatlygintinai gautą turtą.

Valstybei nuosavybės teise priklausančio, savivaldybės patikėjimo teise valdomo ilgalaikio materialiojo turto balansinė vertė pagal turto grupes ataskaitinio laikotarpio pabaigoje nurodyta šio aiškinamojo rašto 4 priede.

### **3. Finansinis turtas**

Ilgalaikio finansinio turto sudėtyje didžiausią dalį (99,8 proc.) sudaro investicijos į kontroliuojamus ir asocijuotuosius subjektus 19465,94 tūkst. Eur. Ataskaitinio laikotarpio pabaigoje investicijų į kontroliuojamus ne viešojo sektoriaus subjektus savikaina buvo lygi 20228,25 tūkst. Eur., kurią įvertinus nuosavybės metodu, balansinė vertė sudarė 19429,33 tūkst. Eur. Kontroliuojamų akcinių ir uždarytųjų akcinių bendrovių, kontroliuojamų viešųjų įstaigų, nepriskiriamų prie viešojo sektoriaus subjektų, jungtinės finansinės būklės ataskaitos (balansai) pateikti šio aiškinamojo rašto 5 priede. Kontroliuojamų akcinių ir uždarytųjų akcinių bendrovių jungtinės finansinės būklės ataskaitos (balansai) sudaryti susumuojant visų kontroliuojamų subjektų finansinės būklės ataskaitų (balansų) finansines eilutes.

Investicijas į asocijuotą subjektą Viešąją įstaigą Jonavos futbolas, kurio savikaina buvo lygi 1,74 tūkst. Eur, įvertinus nuosavybės metodu, atsižvelgiant į savivaldybei tenkančią balsų visuotiniame akcininkų susirinkime dalį, balansinė vertė prilyginta nuliui, nes taikant nuosavybės metodą asocijuotojo subjekto grynujų nuostolių dalis, tenkanti savivaldybei, viršija investicijų į šį subjektą savikainą.

Viešoji įstaiga Kauno regiono plėtros agentūra ir Viešoji įstaiga Kauno regiono atliekų tvarkymo centras pagal Viešojo sektoriaus atskaitomybės įstatymą nuo 2019 m. sausio 1 d. tapo viešojo sektoriaus subjektais, todėl dalininkų įnašai į šias įstaigas nuo ataskaitinio laikotarpio pradžios apskaitomi įsigijimo savikaina, lygia 36,61 tūkst. Eur, ir nevertinami nuosavybės metodu.

Iki išpirkimo termino laikomo finansinio turto ir suteiktų paskolų pokyčiai per ataskaitinį laikotarpį pateikti šio aiškinamojo rašto 6 priede. Suteiktų paskolų likutį sudaro suteiktos paskolos iš Smulkiojo ir vidutinio verslo bei ūkininkų rėmimo fondo lėšų – 89,29 tūkst. Eur (2018 m. gruodžio 31 d. – 96,57 tūkst. Eur).

Po vienerių metų gautinos sumos pagal grąžinimo laikotarpius ir jų einamųjų metų dalis pateikiamos 7 priede.

#### **4. Biologinis turtas**

Biologinio turto vertės pasikeitimas per ataskaitinį laikotarpį pateiktas šio aiškinamojo rašto 8 priede. Biologinį turtą sudaro parkų ir skverų želdiniai, įvertinti tikrąja verte 203,00 tūkst. Eur bei apskaitomi įsigijimo savikaina 189,69 tūkst. Eur. Kulvos parko tikroji vertė 203,00 tūkst. Eur buvo nustatyta remiantis UAB „Marleksa“ atliktu vertinimu.

Per ataskaitinį laikotarpį želdinių įsigijimo ir sodinimo išlaidos kitose teritorijose, negu parkai ir skverai, pripažintos sąnaudomis už 32,34 tūkst. Eur (2018 m. 7,86 tūkst. Eur) .

#### **5. Atsargos**

Atsargų vertė 2019 m. gruodžio 31 d. pagal grupes pateikta 9 priede.

Per 2019 metus buvo įsigyta atsargų už 3023,33 tūkst. Eur (2018 m. – 2888,03 tūkst. Eur), neatlygintinai gauta už 261,77 tūkst. Eur (2018 m. –266,86 tūkst. Eur), sunaudota veikloje už 3294,32 tūkst. Eur (2018 m.- 3045,87 tūkst. Eur). Per ataskaitinį laikotarpį prie atsargų skirtų parduoti buvo priskirta privatizuojamos gyvenamosios patalpos ir netinkama naudoti transporto priemonė. Pardavus ilgalaikį turtą gautas 31,87 tūkst. Eur pelnas: iš gyvenamųjų pastatų 31,40 tūkst. Eur, iš transporto priemonių 0,47 tūkst. Eur.

Valstybei nuosavybės teise priklausančių, savivaldybės patikėjimo teise valdomų atsargų savivaldybė balanse neturi.

#### **6. Išankstiniai apmokėjimai**

Informacija apie išankstinius apmokėjimus pateikiama šio aiškinamojo rašto 10 priede. 2019 m. gruodžio 31 d. savivaldybės išankstinių apmokėjimų įsigijimo savikaina sudarė 149,70 tūkst. Eur (2018 m. gruodžio 31 d. 138,62 tūkst. Eur). Palyginus su 2018 m. gruodžio 31 d., išankstinių apmokėjimų balansinė vertė padidėjo 11,08 tūkst. Eur. Šį padidėjimą nulėmė ateinančių laikotarpių sąnaudų registravimas, pervedus finansavimą tarptautinio projekto vykdytojams.

Didžiąją dalį išankstinių apmokėjimų 69,46 tūkst. Eur sudaro kitos ateinančių laikotarpių sąnaudos, t.y. sumos, sumokėtos einamuoju ir ankstesniais laikotarpiais, kurios bus pripažintos sąnaudomis ateinančiais ataskaitiniais laikotarpiais (prenumerata, draudimas).

#### **7. Per vienerius metus gautinos sumos**

Ataskaitinio laikotarpio pabaigoje savivaldybės per vienerius metus gautinų sumų balansinė vertė sudarė 4118,15 tūkst. Eur (2018 m. gruodžio 31 d. 3671,75 tūkst. Eur). Informacija apie per vienerius metus gautinas sumas pateikta šio aiškinamojo rašto 11 priede. Į šio aiškinamojo rašto 11 priedą nepatenka gautinos trumpalaikės finansinės sumos 50,31 tūkst. Eur. Palyginus su praėjusiu ataskaitiniu laikotarpiu, per vienerius metus gautinų sumų, išskyrus gautinas trumpalaikes finansines sumas, balansinė vertė padidėjo 474,69 tūkst. Eur.

Didžiausią dalį per vienerius metus gautinų sumų sudarė sukauptos gautinos sumos (42,6 proc.) 2019 m. gruodžio 31 d. savivaldybės sukauptos gautinos sumos buvo 1734,38 tūkst. Eur (2018 m. gruodžio 31 d. 1809,32 tūkst. Eur). Sukauptų gautinų sumų didžiausią dalį 1562,70 tūkst. Eur sukauptos gautinos sumos iš valstybės biudžeto.

Reikšmingiausią gautinų sumų už paslaugas dalį sudarė sveikatos priežiūros viešųjų įstaigų gautinos sumos 1184,26 tūkst. Eur (2018 m. gruodžio 31 d. 1005,61 tūkst. Eur).

Gautinų mokesčių likutis 952,57 tūkst. Eur parodo į Valstybinės mokesčių inspekcijos prie LR finansų ministerijos banko sąskaitą įplaukusių mokesčių sumą, kuri liko nepervesta rajono savivaldybei.

Per vienerius metus gautinų sumų nuvertėjimas ataskaitinio laikotarpio pabaigoje buvo lygus 148,48 tūkst. Eur (2018 m. gruodžio 31 d. 152,34 tūkst. Eur). Gautinų sumų nuvertėjimas pripažįstamas atsižvelgiant į gautinų sumų gražinimo vėlavimą. Gautinų sumų nuvertėjimas už turto naudojimą ir paslaugas buvo lygus 61,84 tūkst. Eur, iš kurių didžiąją dalį sudarė 44,94 tūkst. Eur gautinų sumų už valstybinės žemės nuomą nuvertėjimo nuostoliai. Gautinų sumų už padarytą žalą, baudas ir kitų gautinų sumų nuvertėjimas buvo lygus 85,69 tūkst. Eur, iš kurių didžiąją dalį sudarė 51,22 tūkst. Eur gautinų sumų iš gyventojų nuvertėjimas už daugiabučių namų renovaciją.

#### **8. Pinigai ir pinigų ekvivalentai**

Pinigai ir pinigų ekvivalentai ataskaitinio laikotarpio pabaigai buvo 5550,75 tūkst. Eur (2018 m. gruodžio 31 d. 4730,16 tūkst. Eur). Reikšmingiausias pinigų ir pinigų ekvivalentų sumas 2019 m. gruodžio 31 d. sukauptė Jonavos rajono savivaldybės išdas 3474,86 tūkst. Eur, rajono sveikatos priežiūros viešosios įstaigos 991,71 tūkst. Eur ir Jonavos rajono savivaldybės administracija 743,30 tūkst. Eur.

Ataskaitinio laikotarpio pabaigoje rajono viešojo sektoriaus subjektų sąskaitose buvo pinigų iš valstybės biudžeto ir Europos Sąjungos finansinės paramos 627,07 tūkst. Eur (2018 m. gruodžio 31 d. 798,06 tūkst. Eur), pinigų iš savivaldybės biudžeto 3504,49 tūkst. Eur (2018 m. gruodžio 31 d. 2607,42 tūkst. Eur) ir pinigų iš kitų šaltinių 1419,19 tūkst. Eur (2018 m. gruodžio 31 d. 1324,68 tūkst. Eur).

#### **9. Finansiniai įsipareigojimai**

Jonavos rajono savivaldybės finansinių įsipareigojimų pokytis per ataskaitinį laikotarpį pateiktas šio aiškinamojo rašto 12 priede.

Per metus savivaldybės gautų paskolų likutis sumažėjo 1,52 tūkst. Eur (per 2018 metus sumažėjo 7,24 tūkst. Eur) ir 2019 metų pabaigoje buvo 8326,47 tūkst. Eur (2018 m. gruodžio 31 d. 8327,99 tūkst. Eur). Eur. Ataskaitinio laikotarpio pabaigoje gautų paskolų eilutėje yra parodytas

įsipareigojimo už savivaldybei nuosavybės teisę priklausančių gyvenamųjų patalpų atnaujinimo (modernizavimo) darbus iš lengvatinio kredito lėšų likutis 607,12 tūkst. Eur, iš jų 577,75 tūkst. Eur ilgalaikių gautų paskolų, 32,37 tūkst. Eur ilgalaikių paskolų einamųjų metų dalis.

Per 2019 metus buvo gauta ilgalaikių paskolų ankstesniųjų metų skoliniams įsipareigojimams vykdyti 1490,00 tūkst. Eur (per 2018 m. 1668,00 tūkst. Eur) bei užregistruotas įsipareigojimas už savivaldybei nuosavybės teisę priklausančių gyvenamųjų patalpų atnaujinimo (modernizavimo) darbus iš lengvatinio kredito lėšų 35,08 tūkst. Eur, tuo tarpu buvo gražinta 1495,97 tūkst. Eur gautų paskolų (per 2018 m. 1808,04 tūkst. Eur) bei valstybės biudžeto lėšomis gražintas 30,62 tūkst. Eur lengvatinis kreditas už savivaldybei nuosavybės teisę priklausančių gyvenamųjų patalpų atnaujinimo (modernizavimo) darbus.

Kiti ilgalaikiai įsipareigojimai sudarė 21,86 tūkst. Eur (2018 m. gruodžio 31 d. 43,77 tūkst. Eur). Tai ilgalaikiai įsipareigojimai darbuotojams ir Valstybinio socialinio draudimo biudžetui dėl ekonominės krizės neproporcingai sumažinto darbo užmokesčio dalies, kuri bus kompensuojama iki 2020 metų, gražinimo.

Informacija apie gautas paskolas pagal gražinimo laikotarpius 2019 m. gruodžio 31 d. pateikta 13 priede. Informacija apie paskolų įvykdymo terminus ir palūkanų normas pateikta 14 priede.

#### **10. Įsipareigojimai, atsirandantys iš finansinės nuomos (lizingo)**

2019 metų pabaigoje savivaldybės finansinės nuomos įsipareigojimų likutis sudarė 40,88 tūkst. Eur (2018 m. gruodžio 31 d. 141,17 tūkst. Eur). Tai ilgalaikių įsipareigojimų einamųjų metų dalies likutis už finansinės nuomos (lizingo) būdu įsigytą gaisrinį automobilį. 2019 metais pagal finansinės nuomos (lizingo) sutartis sumokėta 87,25 tūkst. Eur už gaisrinį automobilį ir 14,37 tūkst. Eur už greitosios medicinos pagalbos automobilį. Transporto priemonės, naudojamos pagal finansinės nuomos (lizingo) sutartis, balansinė vertė 108,68 tūkst. Eur.

Savivaldybės kontroliuojamų viešojo sektoriaus subjektų finansinės nuomos įsipareigojimai pagal laikotarpius pateikti 15 priede. Informacija apie ilgalaikius finansinės nuomos įsipareigojimus ir jų einamųjų metų dalį pateikta 16 priede.

#### **11. Atidėjiniai**

Per ataskaitinį laikotarpį apskaičiuoti ir užregistruoti atidėjiniai darbuotojų, pasiekusių įstatymų nustatytą senatvės pensijos amžių ir įgijusių teisę į visą senatvės pensiją dirbant įstaigoje, išėtinėms išmokoms mokėti darbo sutarties nutraukimo atveju. Informacija apie atidėjinius pagal jų paskirtį pateikta 17 priede. Informacija apie atidėjinius pagal jų panaudojimo laiką pateikta 18 priede.

## **12. Trumpalaikės mokėtinės sumos**

Informacija apie trumpalaikes mokėtinias sumas pateikta šio aiškinamojo rašto 19 priede. Į šio aiškinamojo rašto 19 priedą nepatenka mokėtinės socialinės išmokos 879,77 tūkst. Eur (2018 m. gruodžio 31 d. 991,10 tūkst. Eur), mokėtinės sumos į biudžetus ir fondus 23,12 tūkst. Eur (2018 m. gruodžio 31 d. 99,38 tūkst. Eur), ilgalaikių įsipareigojimų einamųjų metų dalis 1262,03 tūkst. Eur (2018 m. gruodžio 31 d. 1649,64 tūkst. Eur), ilgalaikių atidėjinių einamųjų metų dalis ir trumpalaikiai atidėjiniai 112,68 tūkst. Eur bei grąžintini mokesčiai 0,29 tūkst. Eur.

2019 m. pabaigai trumpalaikės mokėtinės sumos buvo 5479,96 tūkst. Eur (2018m. gruodžio 31 d. 5562,26 tūkst. Eur), iš jų ilgalaikių įsipareigojimų einamųjų metų dalis – 1262,03 tūkst. Eur ( 23,0 proc.), 2292,21 tūkst. Eur (41,8 proc.) - sukauptos atostoginių sąnaudos. Ataskaitinio laikotarpio pabaigoje mokėtinės sumos tiekėjams sudarė 235,05 tūkst. Eur (2018 m. gruodžio 31 d. 265,02 tūkst. Eur), iš jų reikšmingiausias mokėtinias sumas turėjo VšĮ Jonavos ligoninė 141,12 tūkst. Eur (2018 m. gruodžio 31 d. 70,42 tūkst. Eur) ir Jonavos rajono savivaldybės administracija 38,98 tūkst. Eur (2018 m. gruodžio 31 d. 120,02 tūkst. Eur).

## **13. Finansavimo sumos**

Informacija apie savivaldybės finansavimo sumas pagal šaltinį, tikslinę paskirtį ir jų pokyčius per ataskaitinį laikotarpį pateikta šio aiškinamojo rašto 20 priede.

Finansavimo sumų likutis per ataskaitinį laikotarpį padidėjo 3306,09 tūkst. Eur (2018 metais 2801,35 tūkst. Eur) , iš jų finansavimo sumos iš valstybės biudžeto padidėjo 1977,11 tūkst. Eur (2018 metais 2062,49 tūkst. Eur), iš Europos Sąjungos, užsienio valstybių ir tarptautinių organizacijų padidėjo 1430,77 tūkst. Eur (2018 metais 714,78 tūkst. Eur), iš kitų šaltinių sumažėjo 101,79 tūkst. Eur (2018 metais padidėjo 24,08 tūkst. Eur).

Finansavimo sumos buvo koreguotos priskaičiavus Jonavos kūno kultūros ir sporto centro ilgalaikio turto praėjusių ataskaitinių laikotarpių nusidėvėjimo sąnaudas 54,42 tūkst. Eur ( 49,75 tūkst. Eur iš valstybės biudžeto ir 4,67 iš kitų šaltinių) bei Jonavos rajono savivaldybės administracijai padidinus ilgalaikio turto vertę 2018 m. klaidingai sąnaudomis pripažintas kelio remonto išlaidas 15,87 tūkst. Eur.

## **14. Grynasis turtas**

Savivaldybės grynasis turtas 2019 metų pabaigai sudarė 60157,02 tūkst. Eur (2018 m. gruodžio 31 d. 57757,17 tūkst. Eur). Savivaldybės grynasis turtas sudaro 49,3 proc. nuo bendros savivaldybės turto sumos (2018 metais 49,7 proc.). Šis santykis parodo, kiek turto liktų savivaldybei padengus visus savivaldybės įsipareigojimus ir grąžinus finansavimo sumas.

Per ataskaitinį laikotarpį tikrosios vertės rezervas padidėjo 312,11 tūkst. Eur. Tikrosios vertės rezervo padidėjimui didžiausią 203,00 tūkst. Eur teigiamą įtaką turėjo Kulvos parko įvertinimas tikrąja verte. 2019 metais Nacionalinė žemės tarnyba prie ŽŪM perdavė patikėjimo teise žemės sklypus, kurių tikrosios vertės rezervo suma 122,26 tūkst. Eur.

Į savivaldybės grynąjį turtą įtraukta neigiama nuosavybės metodo įtaka ataskaitinio laikotarpio pabaigoje sudarė 800,66 tūkst. Eur (2018 m. gruodžio 31 d. 268,11 tūkst. Eur). Nuosavybės metodo įtaka parodo investicijos į ne viešojo sektoriaus subjektus vertės pokytį ir lygi savivaldybei tenkančių kontroliuojamų ir asocijuotųjų ne viešojo sektoriaus subjektų nuosavo kapitalo daliai, atėmus investicijos į tą subjektą įsigijimo savikainą. Savivaldybės investicijų į kontroliuojamus ir asocijuotuosius ne viešojo sektoriaus subjektus vertė sumažėjo 517,01 tūkst. Eur dėl neigiamos 2019 metų nuosavybės metodo įtakos.

Sukauptas perviršis ataskaitinio laikotarpio pabaigoje siekė 58136,13 tūkst. Eur (2018 m. gruodžio 31 d. – 55515,84 tūkst. Eur). Sukauptas perviršis padidėjo 2620,30 tūkst. Eur dėl einamųjų metų perviršio.

#### **15. Mokesčių pajamos**

Informacija apie mokesčių pajamas pateikta šio aiškinamojo rašto 21 priede.

2019 metais savivaldybės mokesčių pajamos buvo 28021,48 tūkst. Eur (2018 metais 25925,61 tūkst. Eur). Didžiąją dalį 26474,72 tūkst. Eur (94,5 proc.) mokesčių pajamų sudarė gyventojų pajamų mokestis.

#### **16. Pagrindinės veiklos kitos pajamos**

Informacija apie 2019 m. pagrindinės veiklos kitas pajamas pateikta 22 priede.

Reikšmingos pagrindinės veiklos kitų pajamų sumos susidarė už suteiktas paslaugas, iš jų už sveikatos priežiūros paslaugas – 11674,84 tūkst. Eur (2018 metais 10583,34 tūkst. Eur), už socialinių paslaugų teikimą – 544,89 tūkst. Eur (2018 metais 510,83 tūkst. Eur), už vaikų maitinimą ir ugdymo sąlygų tenkinimą ikimokyklinėse švietimo įstaigose – 452,24 tūkst. Eur (2018 metais 453,26 tūkst. Eur).

#### **17. Pagrindinės veiklos sąnaudos ir pinigų srautai pagal segmentus**

2019 m. savivaldybės pagrindinės veiklos sąnaudų detalizavimas pagal atliekamas valstybės funkcija pateiktas šio aiškinamojo rašto 23 priede. Palyginamoji 2018 m. informacija pateikta šio aiškinamojo rašto 24 priede.

Per ataskaitinį laikotarpį savivaldybės viešojo sektoriaus subjektų darbo užmokesčio ir socialinio draudimo įmokų sąnaudos sudarė 35458,49 tūkst. Eur (53,1 proc. nuo pagrindinės veiklos sąnaudų), t.y. 3710,86 tūkst. Eur daugiau nei 2018 m., iš kurių daugiausiai teko:

- švietimo funkcijai – 17265,07 tūkst. Eur (48,7 proc. sąnaudų) (2018 m. 15521,15 tūkst. Eur);
- sveikatos apsaugos funkcijai – 10028,36 tūkst. Eur (28,9 proc. sąnaudų) (2018 m. 9177,03 tūkst. Eur);
- socialinės apsaugos funkcijai – 2841,06 tūkst. Eur (8 proc. sąnaudų) (2018 m. 2244,59 tūkst. Eur);
- bendrųjų valstybės paslaugų funkcijai – 2810,67 tūkst. Eur (7,9 proc. sąnaudų) (2018 m. 2486,04 tūkst. Eur).

Nusidėvėjimo ir amortizacijos sąnaudos buvo lygios 4982,82 tūkst. Eur (2018 m. 4706,85 tūkst. Eur) (7,5 proc. nuo pagrindinės veiklos sąnaudų). Didžiausia jų dalis tenka ekonomikos (40,9 proc.), švietimo (21,3 proc.), bendrųjų valstybės paslaugų (7,2 proc.), būsto ir komunalinio ūkio (7,3 proc.) bei sveikatos apsaugos (7,9 proc.) valstybės funkcijoms.

Komunalinių paslaugų ir ryšių sąnaudos buvo lygios 1671,60 tūkst. Eur (2018 m. 1596,27 tūkst. Eur), iš jų daugiausiai padarė švietimo (52,3 proc.) ir sveikatos apsaugos (19,2 proc.) funkcijas atliekantys viešojo sektoriaus subjektai.

Transporto sąnaudų daugiausiai tenka švietimo funkcijai (30,9 proc.), sveikatos apsaugos funkcijai (14,3 proc.), poilsio, kultūros ir religijos funkcijai (13,7) ir socialinių paslaugų funkcijai (12,3 proc.).

Daugiausiai paprastojo remonto ir eksploatavimo sąnaudų tenka ekonomikos funkcijai (36,3 proc.), švietimo funkcijai (23,0 proc.) ir sveikatos apsaugos funkcijai (17,6 proc.).

Nuvertėjimo ir nurašytų sumų sąnaudos yra nepiniginis straipsnis, rodantis ilgalaikio turto, atsargų ir gautinų sumų nuvertėjimą ir nurašymą per 2019 metus. Daugiausiai nuvertėjimo ir nurašytų sumų sąnaudų 53,50 tūkst. Eur tenka švietimo funkcijai.

Daugiausiai sunaudotų ir parduotų atsargų savikainos sąnaudų turėjo sveikatos apsaugos (37,8 proc.) ir švietimo (33,0 proc.) funkcijas vykdančios viešojo sektoriaus subjektai.

Socialinių išmokų sąnaudos sudarė 13528,28 tūkst. Eur (2018 m. 12802,27 tūkst. Eur), t.y. 20,3 proc. nuo pagrindinės veiklos sąnaudų.

Finansavimo sąnaudos buvo lygios 2532,09 tūkst. Eur, iš jų didžiausia dalis teko aplinkos apsaugos funkcijai (32,3 proc.).

Daugiausiai kitų paslaugų sąnaudų teko aplinkos apsaugos (31,6 proc.) ir ekonomikos (17,1 proc.) funkcijoms.

2019 metais pagrindinės veiklos pinigų srautų išmokos siekė 57121,64 tūkst. Eur (2018 metais 52144,32 tūkst. Eur). Viešojo sektoriaus subjektų darbo užmokesčiui ir socialinio draudimo įmokoms

buvo išleista didžioji dalis lėšų 33507,59 tūkst. Eur (2018 m. 28680,15 tūkst. Eur), t.y 58,7 proc. visų išmokų, iš kurių daugiausiai teko:

- švietimo funkcijai – 17164,45 tūkst. Eur (51,2 proc. visų darbo užmokesčio išmokų);
- sveikatos apsaugos funkcijai – 8224,51 tūkst. Eur (24,5 proc. visų darbo užmokesčio išmokų). Sveikatos apsaugos funkcijos darbo užmokesčio ir socialinio draudimo išmokos ženkliai mažesnės už sąnaudas, kadangi buvo vykdomos įmokų užskaitos tarp rajono sveikatos priežiūros viešųjų įstaigų, Teritorinės ligonių kasos ir Valstybinio socialinio draudimo fondo.;
- bendrųjų valstybės paslaugų funkcijai – 2833,61 tūkst. Eur (8,5 proc. visų darbo užmokesčio išmokų).

Didelė lėšų dalis 13350,84 tūkst. Eur, t.y. 23,4 proc. nuo visų išmokų (2018 metais 12140,79 tūkst. Eur) išleista socialinėms išmokoms mokėti. Kitų paslaugų įsigijimo išmokų, kurios sudarė 6,7 proc. nuo visų išmokų, didžioji dalis išmokėta vykdant aplinkos apsaugos funkciją (29,5 proc. visų kitų paslaugų įsigijimo išmokų). Atsargų įsigijimo išmokų, kurios sudarė 4,3 proc. nuo visų išmokų, didžioji dalis išmokėta vykdant švietimo funkciją (37,0 proc. visų atsargų įsigijimo išmokų). Komunalinių paslaugų ir ryšių išmokų, kurios sudarė 3,0 proc. visų išmokų, didžioji dalis tenka švietimo funkciją vykdantiems viešojo sektoriaus subjektams (55,9 proc. visų komunalinių paslaugų ir ryšių išmokų).

#### **18. Kitos veiklos rezultatas**

Informacija apie kitos veiklos pajamas ir sąnaudas pateikta 25 priede.

Savivaldybė per 2019 metus iš kitos veiklos gavo 362,49 tūkst. Eur perviršį (per 2018 metus 667,41 tūkst. Eur).

#### **19. Finansinės ir investicinės veiklos rezultatas**

Informacija apie finansinės ir investicinės veiklos pajamas ir sąnaudas pateikta 26 priede.

2019 metais savivaldybės finansinės ir investicinės veiklos pajamos sudarė 152,82 tūkst. Eur (2018 metais 845,41 tūkst. Eur), sąnaudos – 106,68 tūkst. Eur (2018 metais 100,98 tūkst. Eur), perviršis – 46,15 tūkst. Eur (2018 metais perviršis siekė 744,43 tūkst. Eur).

Reikšmingiausią įtaką delspinigių ir baudų už pavėluotus atsiskaitymus pajamoms turėjo priskaičiuoti delspinigiai pagal Valstybinės mokesčių inspekcijos pateiktus duomenis (31,35 tūkst. Eur). Kitos finansinės ir investicinės veiklos pajamos 111,50 tūkst. Eur registruotos susidarius teigiamam skirtumui tarp perduodamo turto likutinės ir rinkos vertės UAB „Jonavos vandenys“ įstatinio kapitalo didinimui.

Palūkanų sąnaudos 2019 metų pabaigoje sudarė 106,27 tūkst. Eur (2018 metais 100,67 tūkst. Eur), iš kurių reikšmingiausios apskaičiuotos palūkanos bankams už gautas ilgalaikes paskolas 77,12 tūkst. Eur.

#### **20. Nuosavybės metodo įtaka**

Nuosavybės metodo įtakos ataskaitinio laikotarpio rezultatas parodo savivaldybės kontroliuojamų ir asocijuotųjų ne viešojo sektoriaus subjektų ataskaitinio laikotarpio rezultatą, tenkanti savivaldybei. Per 2019 metus savivaldybės investicijų į kontroliuojamus ir asocijuotuosius ne viešojo sektoriaus subjektus vertė sumažinta 517,01 tūkst. Eur (2018 metais padidinta 357,32 tūkst. Eur).

#### **21. Apskaitos klaidų taisymas**

2019 metais esminių apskaitos klaidų taisymo neigiama įtaka siekė 83,45 tūkst. Eur.

Finansinėse ataskaitose buvo taisyta esminė apskaitos klaida 83,45 tūkst. Eur, kurios atsiradimą įtakojo 2018 ir ankstesniais metais neįvertinta darbdavio pareiga dirbantiems senatvės pensijos amžiaus sulaukusiems darbuotojams darbo sutarties nutraukimo atveju išmokėti išeitinę išmoką, vadovaujantis LR Darbo kodekso nuostatomis.

#### **22. Suteiktos garantijos dėl paskolų**

Šio aiškinamojo rašto 27 priede pateiktos savivaldybės suteiktos garantijos dėl paskolų, t.y. netiesioginiai savivaldybės turiniai įsipareigojimai grąžinti visą paskolos sumą ar jos dalį kreditoriams už skolininkus, kurių įsipareigojimų įvykdymą garantuoja savivaldybė, jeigu šie neįvykdo paskolos sutartyje numatytų įsipareigojimų arba įvykdo ne visus juos.

Savivaldybės garantuojamos paskolos kreditoriams 2019 metų pabaigoje sudarė 1584,82 tūkst. Eur (2018 m. gruodžio 31 d. 1141,00 tūkst. Eur). Tai savivaldybės suteiktų garantijų likutis dėl AB „Jonavos šilumos tinklai“ imamos ilgalaikės paskolos šilumos tiekimo sistemos modernizavimo projektams finansuoti 541,08 tūkst. Eur Lietuvos Respublikos finansų ministerijai ir 376,51 tūkst. Eur AB Luminor bankui bei dėl UAB „Jonavos vandenys“ imamos ilgalaikės paskolos investiciniam projektui įgyvendinti 667,24 tūkst. Eur AB Swedbankui.

#### **23. Finansinės rizikos valdymas**

Visų gautų paskolų sutartyse numatytos sąlygos, leidžiančios be papildomų išlaidų grąžinti paskolas su didesnėmis nei rinkoje taikomomis palūkanų normomis ir pasiskolinti mažesnėmis palūkanomis.

Gautų paskolų likučiai neviršija savivaldybių skolinimosi limitų, nustatytų Lietuvos Respublikos valstybės biudžeto ir savivaldybių biudžetų finansinių rodiklių patvirtinimo įstatyme.

Informacija apie įsipareigojimų dalį nacionaline ir užsienio valiutomis pateikta 28 priede.

## 24. Nuoma, panauda

Ataskaitinio laikotarpio pabaigoje savivaldybės išnuomoto veiklos nuoma turto balansinė vertė buvo 1071,49 tūkst. Eur (2018 m. gruodžio 31 d. 1108,42 tūkst. Eur), iš jų 2,55 tūkst. Eur gyvenamųjų pastatų, 1027,63 tūkst. Eur kitų pastatų, 38,39 tūkst. Eur infrastruktūros ir kitų pastatų, 2,92 tūkst. Eur mašinų ir įrenginių. .

Būsimosios pagrindinės nuomos įmokos, numatytos gauti pagal pasirašytas veiklos nuomos sutartis pagal laikotarpius pateikta 29 priede.

Pagal panaudos sutartis perduoto turto balansinė vertė paskutinę ataskaitinio laikotarpio dieną buvo lygi 1058,52 tūkst. Eur (2018 m. gruodžio 31 d. 549,33 tūkst. Eur). Informacija apie pagal panaudos sutartis perduoto turto balansinę vertę pagal turto grupes ir panaudos sutarčių laikotarpius paskutinę ataskaitinio laikotarpio dieną pateikta 1 lentelėje.

1 lentelė. Pagal panaudos sutartis perduoto turto balansinė vertė pagal turto grupes ir sudarytų panaudos sutarčių laikotarpiai paskutinę ataskaitinio laikotarpio dieną

Eil. Nr.	Turto grupės	Balansinė vertė	
		Ataskaitinis laikotarpis	Praėjęs ataskaitinis laikotarpis
1	Gyvenamieji pastatai	0,98	1,00
2	Kiti pastatai	663,29	527,31
3	Infrastruktūros ir kiti statiniai	364,40	
4	Transporto priemonės	8,81	13,02
5	Mašinos ir įrenginiai	17,96	6,07
6	Baldai ir biuro įranga	0,95	1,94
7	Kitas ilgalaikis materialusis turtas	2,14	
	Ilgalaikis materialusis turtas iš viso	1058,52	549,33

2019 metais nuomos įmokos pripažintos laikotarpio sąnaudomis sudarė 51,64 tūkst. Eur (2018 metais 31,34 tūkst. Eur). Būsimosios pagrindinės nuomos įmokos, kurias numatoma sumokėti pagal pasirašytas veiklos nuomos sutartis, pagal laikotarpius nurodytos 30 priede.

Informacija apie pagal panaudos sutartis gauto turto vertę, nurodytą sutartyje, pagal turto grupes paskutinę ataskaitinio laikotarpio dieną pateikta 2 lentelėje.

Panaudos sutartys sudarytos nuo 1 iki 99 metų laikotarpiams.

2 lentelė. Pagal panaudos sutartis gauto turto vertę, nurodytą sutartyje, pagal turto grupes paskutinę ataskaitinio laikotarpio dieną

Eil. Nr.	Turto grupės	Ataskaitinis laikotarpis	Praėjęs ataskaitinis laikotarpis
1	Nematerialusis turtas	4,00	4,06
1.1	Programinė įranga ir jos licencijos	4,00	4,06
2	Ilgalaikis materialus turtas	6947,81	6938,13
2.1	Žemė	6411,41	6425,45
2.2	Kiti pastatai	0,00	6,90
2.3	Mašinos ir įrengimai	254,43	270,31
2.4	Transporto priemonės	174,23	174,23
2.5	Baldai ir biuro įranga	96,75	49,80
2.6	Kitas ilgalaikis materialusis turtas	10,98	11,44
3	Atsargos	6,21	8,66
3.1	Medžiagos, žaliavos ir ūkinis inventorius	6,21	8,66
4	Iš viso	6958,01	6950,85

Administracijos direktorius



Valdas Majauskas

Finansų ir biudžeto skyriaus vedėja



Danutė Petronienė

Jonavos rajono savivaldybė, Žeimių g. 13, LT-55158 Jonava

2019 M. GRUODŽIO 31 D. pasibaigusių metų KONSOLIDUOTŲJŲ FINANSINIŲ ATASKAITŲ RINKINYS

(Visos sumos tūkstančiais eurų, jei nenurodyta kitaip)

Patvirtinta  
ID -2147412122  
D/L 2020-05-26 08:22:19

## 1 Bendroji informacija

## INFORMACIJA APIE KONTROLIUOJAMUS, ASOCIJUOTUOSIUS IR KITUS SUBJEKTUS ATASKAITINIO LAIKOTARPIO PABAIGOJE

Eil. Nr.	Subjekto tipas ir pavadinimas	Subjektų skaičius
1	2	3
1	Kontroliuojamos biudžetinės įstaigos	35
2	Kontroliuojamos viešosios įstaigos, priskiriamos prie viešojo sektoriaus subjektų	4
3	Kontroliuojamos viešosios įstaigos, nepriskiriamos prie viešojo sektoriaus subjektų	
4	Valstybės ir savivaldybių įmonės*	
5	Kontroliuojamos akcinės ir uždarnosios akcinės bendrovės	5
6	Asocijuotieji subjektai	1
7	Administruojami išteklių fondai	1
8	Administruojami mokesčių fondai	
9	Kiti subjektai	

\* Teikiama informacija apie tas valstybės ar savivaldybės įmones, kuriose viešojo sektoriaus subjektas įgyvendina įmonės savininko teises ir pareigas.

P3 Nematerialusis turtas

NEMATERIALIOJO TURTO BALANSINĖS VERTĖS PASIKEITIMAS PER ATASKAITINĮ LAIKOTARPĮ

Eil. Nr.	Straipsniai	Plėtros darbai	Programinė įranga ir jos licencijos	Kitas nematerialusis turtas			Nebaigti projektai ir išankstiniai apmokėjimai		Prestižas	Iš viso
				Patentai ir kitos licencijos (išskyrus nurodytus 4 stulpelyje)	Literatūros, mokslo ir meno kūriniai	Kitas nematerialusis turtas	Nebaigti projektai	Išankstiniai apmokėjimai		
1	2	3	4	5	6	7	8	9	10	11
1	Išgijimo ar pasigaminimo savikaina ataskaitinio laikotarpio pradžioje		841,97	21,39		1.453,81				2.317,17
2	Išgijimai per ataskaitinį laikotarpį		16,42			20,01				36,44
2.1	Pirkto turto išgijimo savikaina		16,42			19,16				35,59
2.2	Neatlyginamai gauto turto išgijimo savikaina					0,85				0,85
3	Parduoto, perduoto ir nurašyto turto suma per ataskaitinį laikotarpį		-40,41	-21,39		-17,77				-79,57
3.1	Parduoto									
3.2	Perduoto		-36,04	-21,39						-57,43
3.3	Nurašyto		-4,37			-17,77				-22,14
4	Pergrupavimai (+/-)									
5	Išgijimo ar pasigaminimo savikainos kiti konsolidavimo pokyčiai		0,00			0,00				0,00
6	Išgijimo ar pasigaminimo savikaina ataskaitinio laikotarpio pabaigoje (1+2-3+/-4+/-5)		817,98			1.456,05				2.274,03
7	Sukaupta amortizacijos suma ataskaitinio laikotarpio pradžioje	X	-791,04	-12,83	X	-1.126,94	X	X		-1.930,82
8	Neatlyginamai gauto turto sukaupta amortizacijos suma*	X			X		X	X		
9	Apskaičiuota amortizacija per ataskaitinį laikotarpį	X	-29,36	-0,36	X	-118,14	X	X		-147,86
10	Sukaupta parduoto, perduoto ir nurašyto turto amortizacijos suma	X	30,40	13,19	X	16,30	X	X		59,89
10.1	Parduoto	X			X		X	X		
10.2	Perduoto	X	26,03	13,19	X		X	X		39,22
10.3	Nurašyto	X	4,37		X	16,30	X	X		20,67
11	Pergrupavimai (+/-)	X			X		X	X		
12	Sukauptos amortizacijos sumų kiti konsolidavimo pokyčiai	X	0,00		X	0,00	X	X		0,00
13	Sukaupta amortizacijos suma ataskaitinio laikotarpio pabaigoje (7+8+9-10+/-11+/-12)	X	-790,00		X	-1.228,78	X	X		-2.018,78
14	Nuvertėjimo suma ataskaitinio laikotarpio pradžioje					-36,28				-36,28
15	Neatlyginamai gauto turto sukaupta nuvertėjimo suma*									
16	Apskaičiuota nuvertėjimo suma per ataskaitinį laikotarpį									
17	Panaikinta nuvertėjimo suma per ataskaitinį laikotarpį									
18	Sukaupta parduoto, perduoto ir nurašyto turto nuvertėjimo suma									
18.1	Parduoto									
18.2	Perduoto									
18.3	Nurašyto									
19	Pergrupavimai (+/-)									
20	Nuvertėjimo sumų kiti konsolidavimo pokyčiai									
21	Nuvertėjimo suma ataskaitinio laikotarpio pabaigoje (14+15+16-17-18+/-19+/-20)					-36,28				-36,28
22	Nematerialiojo turto likutinė vertė ataskaitinio laikotarpio pabaigoje (6-13-21)		27,98			191,00				218,98
23	Nematerialiojo turto likutinė vertė ataskaitinio laikotarpio pradžioje (1-7-14)		50,93	8,56		290,59				350,07

X pažymėti ataskaitos laukai nepildomi.

\* Kito subjekto sukaupta turto nusidėvėjimo arba nuvertėjimo suma iki perdavimo.



Jonavos rajono savivaldybė, Žeminių g. 13, LT-55158 Jonava

2019 M. GRUODŽIO 31 D. pasibaigusių metų KONSOLIDUOTŲJŲ FINANSINIŲ ATASKAITŲ RINKINYS

(Visos sumos tūkstančiais eurų, jei nurodyta kitaip)

**P4 Ilgalaikis materialusis turtas**

Eil. Nr.	Straipsniai	Žemė	Pastatai		Infrastruktūros ir kiti statiniai	Nekilnojamosios kultūros vertybės	Mašinos ir įrenginiai	Transporto priemonės	Kilnojamosios kultūros vertybės	Baldai ir biuro įranga	Kitas ilgalaikis mater
			Gyvenamieji	Kiti							Kitos vertybės
1	2	3	4	5	6	7	8	9	10	11	12
18	Sukaupta perduoto, perduoto ir nurašyto turto nuvertėjimo suma (18.1+18.2+18.3)	X									X
18.1	Parduoto	X									X
18.2	Perduoto	X									X
18.3	Nurašyto	X									X
19	Pergrupavimai (+/-)	X									X
20	Nuvertėjimo sumos kiti konsolidavimo pokyčiai	X									X
21	Nuvertėjimo suma ataskaitinio laikotarpio pabaigoje (14+15+16-17-18+/-19+/-20)	X	-0,07	-466,35	-21,37						X
22	Tikroji vertė ataskaitinio laikotarpio pradžioje	92,75	X	X	X	2.320,64	X	X	96,05	X	
23	Neatlygintinai gauto turto iš kito subjekto sukauptos tikrosios vertės pokytis	16,13	X	X	X		X	X		X	
24	Tikrosios vertės pasikeitimo per ataskaitinį laikotarpį suma (+/-)	-12,94	X	X	X		X	X		X	
25	Parduoto, perduoto ir nurašyto turto tikrosios vertės suma (25.1+25.2+25.3)		X	X	X		X	X		X	
25.1	Parduoto		X	X	X		X	X		X	
25.2	Perduoto		X	X	X		X	X		X	
25.3	Nurašyto		X	X	X		X	X		X	
26	Pergrupavimai (+/-)		X	X	X		X	X		X	
27	Tikrosios vertės kiti konsolidavimo pokyčiai		X	X	X		X	X		X	
28	Tikroji vertė ataskaitinio laikotarpio pabaigoje (22+23+/-24+/-25+/-26+/-27)	95,94	X	X	X	2.320,64	X	X	96,05	X	
29	Ilgalaikio materialiojo turto likutinė vertė ataskaitinio laikotarpio pabaigoje (6-13-21+28)	268,36	7.519,32	34.372,47	30.026,56	2.423,49	2.707,57	706,48	165,49	756,55	8,24
30	Ilgalaikio materialiojo turto likutinė vertė ataskaitinio laikotarpio pradžioje (1-7-14+22)	139,40	7.352,67	33.750,02	28.720,23	2.423,49	2.896,95	752,50	163,11	756,34	8,24

X pažymėti ataskaitos laukai nepildomi.

\* Kito subjekto sukaupta turto nusidėvėjimo arba nuvertėjimo suma iki perdavimo.

**P4 Ilgalaikis materialusis turtas**

Eil. Nr.	Straipsniai	Materialusis turtas		Išankstiniai apmokėjimai	Iš viso
		Kitas ilgalaikis materialusis turtas	Nebaigta statyba		
1	2	13	14	15	16
1	Įsigijimo ar pasigaminimo savikaina ataskaitinio laikotarpio pradžioje	2.852,67	7.523,73	70,28	139.599,91
2	Įsigijimai per ataskaitinį laikotarpį (2.1+2.2)	191,10	7.201,91	5,94	10.536,48
2.1	Pirkto turto įsigijimo savikaina	180,63	7.201,91	5,94	10.377,10
2.2	Neatlygintinai gauto turto įsigijimo savikaina	10,47			159,38
3	Parduoto, perduoto ir nurašyto turto suma per ataskaitinį laikotarpį (3.1+3.2+3.3)	-67,69	-6,66		-1.394,42
3.1	Parduoto				
3.2	Perduoto	0,00			-936,70
3.3	Nurašyto	-67,69	-6,66		-457,72
4	Pergrupavimai (+/-)	7,33	-4.403,73	-70,92	124,69
5	Įsigijimo ar pasigaminimo savikainos kiti konsolidavimo pokyčiai	0,00	0,00		0,00
6	Įsigijimo ar pasigaminimo savikaina ataskaitinio laikotarpio pabaigoje (1+2-3+/-4+/-5)	2.983,40	10.315,25	5,30	148.866,66
7	Sukaupta nusidėvėjimo suma ataskaitinio laikotarpio pradžioje	-314,85	X	X	-54.526,79
8	Neatlygintinai gauto turto sukaupta nusidėvėjimo suma*	0,00	X	X	0,00
9	Apskaičiuota nusidėvėjimo suma per ataskaitinį laikotarpį	-41,51	X	X	-4.835,10
10	Sukaupta parduoto, perduoto ir nurašyto turto nusidėvėjimo suma (10.1+10.2+10.3)	2,73	X	X	464,67
10.1	Parduoto		X	X	
10.2	Perduoto	0,00	X	X	101,65
10.3	Nurašyto	2,73	X	X	363,03
11	Pergrupavimai (+/-)	-3,78	X	X	-93,21
12	Sukaupti nusidėvėjimo sumos kiti konsolidavimo pokyčiai	0,00	X	X	0,00
13	Sukaupta nusidėvėjimo suma ataskaitinio laikotarpio pabaigoje (7+8+9-10+/-11+/-12)	-357,41	X	X	-58.990,42
14	Nuvertėjimo suma ataskaitinio laikotarpio pradžioje		-38,51		-526,30
15	Neatlygintinai gauto turto sukaupta nuvertėjimo suma*				
16	Apskaičiuota nuvertėjimo suma per ataskaitinį laikotarpį				
17	Panaikinta nuvertėjimo suma per ataskaitinį laikotarpį				

**P4 Ilgalaikis materialusis turtas**

Eil. Nr.	Straipsniai				
		Kitas ilgalaikis materialusis turtas	Nebaigta statyba	Išankstiniai apmokėjimai	Iš viso
1	2	13	14	15	16
18	Sukaupta parduoto, perduoto ir nurašyto turto nuvertėjimo suma (18.1+18.2+18.3)				
18.1	Parduoto				
18.2	Perduoto				
18.3	Nurašyto				
19	Pergrupavimai (+/-)				
20	Nuvertėjimo sumos kiti konsolidavimo pokyčiai				
21	Nuvertėjimo suma ataskaitinio laikotarpio pabaigoje (14+15+16-17-18+/-19+/-20)		-38,51		-526,30
22	Tikroji vertė ataskaitinio laikotarpio pradžioje	X	X	X	2.509,44
23	Neatlygintinai gauto turto iš kito subjekto sukauptos tikrosios vertės pokytis	X	X	X	16,13
24	Tikrosios vertės pasikeitimo per ataskaitinį laikotarpį suma (+/-)	X	X	X	-12,94
25	Parduoto, perduoto ir nurašyto turto tikrosios vertės suma (25.1+25.2+25.3)	X	X	X	
25.1	Parduoto	X	X	X	
25.2	Perduoto	X	X	X	
25.3	Nurašyto	X	X	X	
26	Pergrupavimai (+/-)	X	X	X	
27	Tikrosios vertės kiti konsolidavimo pokyčiai	X	X	X	
28	Tikroji vertė ataskaitinio laikotarpio pabaigoje (22+23+/-24+/-25+/-26+/-27)	X	X	X	2.512,64
29	Ilgalaikio materialiojo turto likutinė vertė ataskaitinio laikotarpio pabaigoje (6-13-21+28)	2.626,00	10.276,75	5,30	91.862,58
30	Ilgalaikio materialiojo turto likutinė vertė ataskaitinio laikotarpio pradžioje (1-7-14+22)	2.537,81	7.485,22	70,28	87.056,26

VALSTYBEI NUOSAVYBĖS TEISE PRIKLAUSANČIO, SAVIVALDYBĖS PATIKĖJIMO TEISE VALDOMO ILGALAIKIO  
 MATERIALIOJO TURTO BALANSINĖ VERTĖ LAIKOTARPIO PABAIGOJE\*

Eil. Nr.	Straipsniai*	Žemė	Pastatai		Infrastruktūros ir kiti statiniai	Nekilnojamosios kultūros vertybės	Mašinos ir įrenginiai	Transporto priemonės	Kilnojamosios kultūros vertybės	Baldai ir biuro įranga	Kitas ilgalaikis materialusis turtas		Nebaigta statyba	Išankstiniai apmokėjimai	Iš viso
			Gyvenamieji	Kiti pastatai							Kitos vertybės	Kitas ilgalaikis materialusis turtas			
1	2	3	4	5	6	7	8	9	10	11	12	13	14	15	16
1	Valstybei nuosavybės teise priklausančio, savivaldybės patikėjimo teise valdomo ilgalaikio materialiojo turto balansinė vertė praėjusio ataskaitinio laikotarpio pabaigoje	88,70		296,82	2.505,07								6,66		2.897,25
2	Valstybei nuosavybės teise priklausančio, savivaldybės patikėjimo teise valdomo ilgalaikio materialiojo turto balansinė vertė ataskaitinio laikotarpio pabaigoje	211,21		290,32	2.398,18								6,53		2.906,24

\* Pildo tik savivaldybės administracija.

Patvirtinta  
 ID -2147412122  
 D/L 2020-05-26 08:22:19

KONTROLIUOJAMŲ AKCINIŲ IR UŽDARŲJŲ AKCINIŲ BENDROVIŲ  
 JUNGTINĖ FINANSINĖS BŪKLĖS ATASKAITA (BALANSAS)

Eil. Nr.	Straipsniai	Paskutinė ataskaitinio laikotarpio diena	Paskutinė praėjusio ataskaitinio laikotarpio diena
1	2	3	4
A	Ilgalaikis turtas	34.754,20	31.990,20
I	Nematerialusis turtas	79,38	27,65
II	Materialusis turtas	34.669,04	31.956,76
III	Finansinis turtas	5,79	5,79
B	Biologinis turtas	13,32	12,30
C	Kitas trumpalaikis turtas	7.384,85	7.726,35
I	Atsargos, išankstiniai apmokėjimai ir nebaigtos vykdyti sutartys	783,96	1.026,00
II	Iš viešojo sektoriaus subjektų gautinos sumos		3.574,78
III	Kitos per vienus metus gautinos sumos	3.282,68	
IV	Kitas trumpalaikis turtas		
V	Pinigai ir pinigų ekvivalentai	3.318,22	3.125,56
	<b>Iš viso turto:</b>	<b>42.152,36</b>	<b>39.728,85</b>
D	Nuosavas kapitalas	19.429,36	19.526,35
I	Įstatinis kapitalas arba įmonės savininko (dalininkų) kapitalas	20.228,25	20.093,76
II	Turtą, kuris pagal įstatymus gali būti tik valstybės nuosavybė, atitinkantis kapitalas		
III	Perkainojimo rezervas (rezultatai)	131,70	147,24
IV	Rezervai	1.052,75	813,59
V	Nepaskirstytas pelnas (nuostoliai)	-1.983,34	-1.528,23
V.1	Ataskaitinių metų pelnas (nuostoliai)	-242,31	77,21
V.2	Ankstesnių metų pelnas (nuostoliai)	-1.741,03	-1.605,45
E	Dotacijos ir subsidijos	13.997,83	12.787,63
F	Įsipareigojimai viešojo sektoriaus subjektams		
G	Kiti įsipareigojimai	8.725,17	7.414,87
I	Po vienu metų mokėtinos sumos ir ilgalaikiai įsipareigojimai	2.801,85	2.249,09
II	Per vienus metus mokėtinos sumos ir trumpalaikiai įsipareigojimai	5.923,32	5.165,78
	<b>Iš viso nuosavo kapitalo ir įsipareigojimų:</b>	<b>42.152,36</b>	<b>39.728,85</b>

## IKI IŠPIRKIMO TERMINO LAIKOMO FINANSINIO TURTO IR SUTEIKTŲ PASKOLŲ POKYČIAI PER ATASKAITINĮ LAIKOTARPĮ

Eil. Nr.	Finansinio turto pavadinimas	Balansinė vertė ataskaitinio laikotarpio pradžioje	Per ataskaitinį laikotarpį			Per ataskaitinį laikotarpį					Kiti konsolidavimo pokyčiai	Balansinė vertė ataskaitinio laikotarpio pabaigoje
			Isigyta (isigijimo savikaina)	Parduota (balansinė vertė pardavimo momentu)	Perkelta į (iš) kitą finansinio turto grupę	Amortizacijos suma**	Valiutos kurso pokyčio įtaka	Piniginės įplaukos	Nurašyta	Nuvertėjimas		
1	2	3	4	5	6	7	8	9	10	11	12	13
1	Ilgalaikis finansinis turtas ir suteiktos paskolos	25,55	49,15	0,00	-33,00	-0,72	0,00	-2,00	0,00	0,00	0,00	38,98
1.1	Suteiktos paskolos	25,55	49,15		-33,00	-0,72		-2,00				38,98
1.2	Obligacijos											
1.3	Vekseliai											
1.4	Kiti ne nuosavybės vertybiniai popieriai											
1.5	Ilgalaikiai terminuotieji indėliai											
2	Trumpalaikis finansinis turtas ir suteiktos paskolos*	78,59	0,53	0,00	33,00	0,00	0,00	-61,81	0,00	0,00	0,00	50,31
2.1	Suteiktos paskolos	78,59	0,53		33,00			-61,81				50,31
2.2	Obligacijos											
2.3	Vekseliai											
2.4	Kiti ne nuosavybės vertybiniai popieriai											
2.5	Trumpalaikiai terminuotieji indėliai											
3	Iš viso	104,14	49,68	0,00	0,00	-0,72	0,00	-63,81	0,00	0,00	0,00	89,29

\* Nurodoma ir ilgalaikio finansinio turto, ir suteiktų paskolų einamųjų metų dalis.

\*\* Amortizacijos suma apima skirtumą tarp finansinio turto įsigijimo savikainos ir amortizuotos savikainos pirminio finansinio turto pripažinimo metu, ir amortizacijos sumos pasikeitimą per ataskaitinį laikotarpį.

Jonavos rajono savivaldybė, Žeimių g. 13, LT-55158 Jonava

2019 M. GRUODŽIO 31 D. pasibaigusių metų KONSOLIDUOTŲJŲ FINANSINIŲ ATASKAITŲ RINKINYS

(Visos sumos tūkstančiais eurų, jei nenurodyta kitaip)

7 priedas

Patvirtinta

ID -2147412122

D/L 2020-05-26 08:22:19

**PO VIENŲ METŲ GAUTINOS SUMOS PAGAL GRAŽINIMO LAIKOTARPIUS IR JŲ EINAMŲJŲ METŲ DALIS**

<b>Eil. Nr.</b>	<b>Gražinimo terminas</b>	<b>Įsigijimo savikaina</b>	<b>Balansinė vertė</b>
<b>1</b>	<b>2</b>	<b>3</b>	<b>4</b>
<b>1</b>	<b>Suteiktų paskolų</b>	<b>89,29</b>	<b>89,29</b>
1.1	Per vienus metus*	50,31	50,31
1.2	Nuo vieno iki penkerių metų	38,98	38,98
1.3	Po penkerių metų		
<b>2</b>	<b>Kitų ilgalaikių gautinų sumų</b>	<b>0,00</b>	<b>0,00</b>
2.1	Per vienus metus*	0,00	0,00
2.2	Nuo vieno iki penkerių metų		
2.3	Po penkerių metų		
<b>3</b>	<b>Iš viso</b>	<b>89,29</b>	<b>89,29</b>

\* Nurodoma einamųjų metų dalis.

Patvirtinta  
-2147412122  
2020-05-26 08:22:19

## BIOLOGINIO TURTO VERTĖS PASIKEITIMAS PER ATASKAITINĮ LAIKOTARPĮ

Eil. Nr.	Straipsniai	Gyvūnai	Medynai	Parkų ir skverų želdiniai	Daugiamečiai sodiniai	Pasėliai	Kitas biologinis turtas	Išankstiniai mokėjimai už biologinį turtą	Iš viso
1	2	3	4	5	6	7	8	9	10
1	Likutis ataskaitinio laikotarpio pradžioje			83,08					83,08
2	Biologinio turto padidėjimas dėl:	0,00	0,00	309,60	0,00	0,00	0,00	0,00	309,60
2.1	Prieauglio ar pricaugio								
2.2	Išsigijimo			106,60					106,60
2.3	Gavimo nemokamai								
2.4	Pergrupavimo								
2.5	Nuvertėjimo atstatymo								
2.6	Tikrosios vertės pokyčio			203,00					203,00
3	Biologinio turto sumažėjimas dėl:	0,00	0,00	0,00	0,00	0,00	0,00	0,00	0,00
3.1	Pardavimo								
3.2	Perdavimo								
3.3	Nurašymo								
3.4	Pergrupavimo								
3.5	Nuvertėjimo								
3.6	Tikrosios vertės pokyčio								
4	Kiti pokyčiai*								
5	Kiti konsolidavimo pokyčiai								
6	Likutis ataskaitinio laikotarpio pabaigoje (1+2-3+/-4+/-5)			392,68					392,68

X pažymėti ataskaitos laukai nepildomi.

\* Pokyčiai turi būti paaiškinti aiškinamojo rašto tekste.

Patvirtinta  
ID -2147412122  
D/L 2020-05-26 08:22:19

**P8 Atsargos**

**ATSARGŲ VERTĖ PAGAL GRUPES**

<b>Eil. Nr.</b>	<b>Atsargų grupės</b>	<b>Paskutinė ataskaitinio laikotarpio diena</b>	<b>Paskutinė praėjusio ataskaitinio laikotarpio diena</b>
<b>1</b>	<b>2</b>	<b>3</b>	<b>4</b>
1	Strateginės ir neliečiamosios atsargos		
2	Medžiagos, žaliavos ir ūkinis inventorių	275,50	274,92
3	Nebaigta gaminti produkcija ir nebaigtos vykdyti sutartys		1,45
4	Pagaminta produkcija ir atsargos, skirtos parduoti	5,66	24,40
5	Ilgalaikis materialusis ir biologinis turtas, skirtas parduoti	53,98	56,95
<b>6</b>	<b>Iš viso</b>	<b>335,14</b>	<b>357,72</b>

Patvirtinta  
ID -2147412122  
D/L 2020-05-26 08:22:19

**P9 Išankstiniai apmokėjimai****INFORMACIJA APIE IŠANKSTINIUS APMOKĖJIMUS**

Eil. Nr.	Straipsniai	Paskutinė ataskaitinio laikotarpio diena	Paskutinė praėjusio ataskaitinio laikotarpio diena
1	2	3	4
1	Išankstinių apmokėjimų įsigijimo savikaina	149,70	138,62
1.1	Išankstiniai apmokėjimai tiekėjams	29,06	31,98
1.2	Išankstiniai apmokėjimai viešojo sektoriaus subjektams pavedimams vykdyti		
1.3	Išankstiniai mokesčių mokėjimai		
1.4	Išankstiniai mokėjimai Europos Sąjungai		
1.5	Išankstiniai apmokėjimai darbuotojams	1,22	0,78
1.6	Kiti išankstiniai apmokėjimai		0,05
1.7	Ateinančių laikotarpių sąnaudos ne viešojo sektoriaus subjektų pavedimams vykdyti	49,95	40,34
1.8	Kitos ateinančių laikotarpių sąnaudos	69,46	65,48
2	Išankstinių apmokėjimų nuvertėjimas		
3	Išankstinių apmokėjimų balansinė vertė (1-2)	149,70	138,62

## 2019 M. GRUODŽIO 31 D. pasibaigusių metų KONSOLIDUOTŲJŲ FINANSINIŲ ATASKAITŲ RINKINYS

(Visos sumos tūkstančiais eurų, jei nenurodyta kitaip)

Patvirtinta  
ID -2147412122  
D/L 2020-05-26 08:22:19

## P10 Gautinos sumos

## INFORMACIJA APIE PER VIENUS METUS GAUTINAS SUMAS

Eil. Nr.	Straipsniai	Paskutinė ataskaitinio laikotarpio diena			Paskutinė praėjusio ataskaitinio laikotarpio diena		
		Iš viso	Tarp jų iš viešojo sektoriaus subjektų	Tarp jų iš kontroliuojamų ir asocijuotųjų ne viešojo sektoriaus subjektų	Iš viso	Tarp jų iš viešojo sektoriaus subjektų	Tarp jų iš kontroliuojamų ir asocijuotųjų ne viešojo sektoriaus subjektų
1	2	3	4	5	6	7	8
1	Per vienus metus gautinų sumų įsigijimo savikaina, iš viso (1.1+1.2+1.3+1.4+1.5+1.6)	4.216,32	3.777,56	0,00	3.745,50	3.190,18	
1.1	Gautinos finansavimo sumos	0,00			79,86	79,86	
1.2	Gautini mokesčiai ir socialinės įmokos	952,57	952,57	0,00	536,87	536,87	
1.2.1	Gautini mokesčiai	952,57	952,57		536,87	536,87	
1.2.2	Gautinos socialinės įmokos						
1.3	Gautinos sumos už turto naudojimą, parduotas prekes, turtą, paslaugas	1.408,94	1.183,00		1.196,67	1.006,89	
1.3.1	Gautinos sumos už turto naudojimą	145,49			127,30	0,20	
1.3.2	Gautinos sumos už parduotas prekes	0,00			0,00		
1.3.3	Gautinos sumos už suteiktas paslaugas	1.254,88	1.183,00		1.064,96	1.006,69	
1.3.4	Gautinos sumos už parduotą ilgalaikį turtą	0,00			0,00		
1.3.5	Kitos	8,58			4,41		
1.4	Gautinos sumos už konfiskuotą turtą, baudos ir kitos netesybos	2,02	1,31		0,85	0,15	
1.5	Sukauptos gautinos sumos	1.734,38	1.635,75		1.809,32	1.563,98	
1.5.1	Iš biudžeto	1.562,70	1.562,70		1.341,86	1.341,86	
1.5.2	Kitos	171,68	73,06		467,46	222,12	
1.6	Kitos gautinos sumos	118,41	4,92		121,93	2,43	
2	Per vienus metus gautinų sumų nuvertėjimas ataskaitinio laikotarpio pabaigoje	-148,48			-152,34		
3	Per vienus metus gautinų sumų balansinė vertė (1-2)	4.067,85	3.777,56	0,00	3.593,16	3.190,18	

## 2019 M. GRUODŽIO 31 D. pasibaigusiu metų KONSOLIDUOTŲJŲ FINANSINIŲ ATASKAITŲ RINKINYS

(Visos sumos tūkstančiais eurų, jei nenurodyta kitaip)

Patvirtinta  
ID -2147412122  
D/L 2020-05-26 08:22:19

## P13 Finansiniai įsipareigojimai

## ĮSIPAREIGOJIMŲ, APSKAITOJE UŽREGISTRUOTŲ AMORTIZUOTA SAVIKAINA, POKYTIS PER ATASKAITINĮ PERIODĄ

Eil. Nr.	Finansinių įsipareigojimų pavadinimas	Balansinė vertė ataskaitinio laikotarpio pradžioje	Per ataskaitinį laikotarpį				Per ataskaitinį laikotarpį			Balansinė vertė ataskaitinio laikotarpio pabaigoje
			prisiimti įsipareigojimai (įsigijimo savikaina)	finansinių įsipareigojimų pergrupavimas	amortizacijos suma*	valiutos kurso pokyčio įtaka	įvykdyti įsipareigojimai (grąžintos skolos, sumokėtos palūlanos, išpirkti)	nurašyti įsipareigojimai	kiti konsolidavimo pokyčiai	
1	2	3	4	5	6	7	8	9	10	11
1	Ilgalaikiai skoliniai įsipareigojimai	6.841,41	1.525,08	-1.240,64	1,33					7.127,19
1.1	Išleistos obligacijos									
1.2	Išleisti išdo vekseliai									
1.3	Gautos paskolos	6.801,87	1.525,08	-1.199,76						7.127,19
1.4	Finansinės nuomos (lizingo) įsipareigojimai	39,55		-40,88	1,33					
1.5	Kiti įsipareigojimai									
2	Trumpalaikiai skoliniai ir ilgalaikių skolinių įsipareigojimų einamųjų metų dalis	1.627,74		1.240,64			-1.628,21			1.240,16
2.1	Išleistos obligacijos									
2.2	Išleisti išdo vekseliai									
2.3	Gautos paskolos	1.526,12		1.199,76			-1.526,59			1.199,28
2.4	Finansinės nuomos (lizingo) įsipareigojimai	101,62		40,88			-101,62			40,88
2.5	Kiti įsipareigojimai									
3	Kiti įsipareigojimai	43,77		0,00			-21,91			21,86
3.1	Kiti ilgalaikiai įsipareigojimai	21,86		-21,86						0,00
3.2	Kitų ilgalaikių įsipareigojimų einamųjų metų dalis	21,91		21,86			-21,91			21,86
4	Iš viso	8.512,92	1.525,08	0,00	1,33		-1.650,12			8.389,22

\* Amortizacijos suma apima skirtumą tarp finansinio turto įsigijimo savikainos ir amortizuotos savikainos pirminio finansinio turto pripažinimo metu ir amortizacijos sumos pasikeitimą per ataskaitinį laikotarpį.

2019 M. GRUODŽIO 31 D. pasibaigusių metų KONSOLIDUOTŲJŲ FINANSINIŲ ATASKAITŲ RINKINYS

(Visos sumos tūkstančiais eurų, jei nurodyta kitaip)

Patvirtinta  
ID -2147412122  
D/L 2020-05-26 08:22:19

**GAUTOS PASKOLOS IR IŠLEISTI NE NUOSAVYBĖS VERTYBINIAI POPIERIAI PAGAL GRĄŽINIMO IR IŠPIRKIMO LAIKOTARPIUS PASKUTINĘ ATASKAITINIO LAIKOTARPIO DIENĄ**

Eil. Nr.	Išpirkimo arba grąžinimo terminas	Nominalioji finansinių įsipareigojimų vertė	Balansinė finansinių įsipareigojimų vertė
1	2	3	4
1	Vieni metai	1.199,28	1.199,28
2	Nuo vieno iki dvejų metų	1.041,46	1.041,46
3	Nuo dvejų iki trejų metų	939,80	939,80
4	Nuo trejų iki ketverių metų	939,80	939,80
5	Nuo ketverių iki penkerių metų	939,80	939,80
6	Ilgesnis kaip penkeri metai	3.266,34	3.266,34
7	<b>Iš viso</b>	<b>8.326,47</b>	<b>8.326,47</b>

Patvirtinta

ID -2147412122

D/L 2020-05-26 08:22:19

## INFORMACIJA APIE PASKOLŲ ĮVYKDYMO TERMINUS IR PALŪKANŲ NORMAS

Eil. Nr.	Paskolos grąžinimo terminas	Įsigijimo savikaina ataskaitinio laikotarpio pabaigoje		
		Beprocentinės paskolos	Paskolos su fiksuota palūkanų norma	Paskolos su kintama palūkanų norma
1	2	3	4	5
1	Per vienus metus		457	742
1.1	Trumpalaikės paskolos			
1.2	Ilgalaikių paskolų einamųjų metų dalis		457	742
2	Nuo vieno iki penkerių metų		231	3.630
3	Po penkerių metų		445	2.821
4	<b>Iš viso paskolų (1+2+3)</b>		1.134	7.193

Patvirtinta  
ID -2147412122  
D/L 2020-05-26 08:22:19

**P14 Įsipareigojimai, atsirandantys iš nuomos, finansinės nuomos (lizingo) ir kitų turto perdavimo sutarčių**

**FINANSINĖS NUOMOS PASLAUGOS GAVĖJO ĮSIPAREIGOJIMAI PAGAL LAIKOTARPIUS**

Eil. Nr.	Straipsniai	Paskutinė ataskaitinio laikotarpio diena	
		Pagrindinės nuomos įmokos	Dabartinė pagrindinių nuomos įmokų vertė
1	2	3	4
1	Per vienerius metus	41,12	40,88
1.1	Dabartinė finansinių nuomos įsipareigojimų vertė (einamųjų metų dalis)	X	40,88
1.2	Dabartinė finansinių nuomos įsipareigojimų vertė (trumpalaikiai)	X	0,00
2	Nuo vienerių iki penkerių metų		
3	Po penkerių metų		
4	<b>Pagrindinių finansinės nuomos įmokų iš viso</b>	<b>41,12</b>	<b>X</b>
5	Palūkanos (-)	-0,25	X
6	Dabartinė finansinės nuomos įsipareigojimų vertė (4-5)	40,88	40,88

X pažymėti ataskaitos laukai nepildomi.

Jonavos rajono savivaldybė, Žeimių g. 13, LT-55158 Jonava

16 priedas

2019 M. GRUODŽIO 31 D. pasibaigusių metų KONSOLIDUOTŲJŲ FINANSINIŲ ATASKAITŲ RINKINYS

(Visos sumos tūkstančiais eurų, jei nenurodyta kitaip)

Patvirtinta  
ID -2147412122  
D/L 2020-05-26 08:22:19

**ILGALAIKĖS FINANSINĖS NUOMOS ĮSIPAREIGOJIMAI IR JŲ EINAMŲJŲ METŲ DALIS**

<b>Eil. Nr.</b>	<b>Straipsniai</b>	<b>Paskutinė ataskaitinio laikotarpio diena</b>	<b>Paskutinė praėjusio ataskaitinio laikotarpio diena</b>
<b>1</b>	<b>2</b>	<b>3</b>	<b>4</b>
1	Ilgalaikių finansinės nuomos įsipareigojimų einamųjų metų dalis	40,88	101,62
2	Ilgalaikiai finansinės nuomos įsipareigojimai		39,55
3	<b>Ilgalaikių finansinės nuomos įsipareigojimų iš viso</b>	<b>40,88</b>	<b>141,17</b>

Patvirtinta  
ID -2147412122  
D/L 2020-05-26 08:22:19

## P15 Atidėjiniai

## ATIDĖJINIAI PAGAL JŲ PASKIRTĮ

Eil. Nr.	Atidėjinių paskirtis	Atidėjinių vertė ataskaitinio laikotarpio pradžioje	Atidėjinių vertės padidėjimas, išskyrus padidėjimą dėl diskontavimo	Atidėjinių vertės pasikeitimas dėl diskontavimo	Panaudota atidėjinių suma	Panaikinta atidėjinių suma	Kiti konsolidavimo pokyčiai	Atidėjinių vertė ataskaitinio laikotarpio pabaigoje
1	2	3	4	5	6	7	8	9
1	Kompensacijos darbuotojams		11,41					11,41
2	Žalos atlyginimas							
3	Aplinkos tvarkymas							
4	Turto likvidavimas							
5	Restruktūrizavimas / veiklos nutraukimas							
6	Garantijų įsipareigojimai							
7	Baudos							
8	Kompensacijų už valstybės išperkama nekilnojamą turtą bei LR religinių bendrijų teisės į išlikusį nekilnojamą turtą atkūrimui							
9	Lengvatinių paskolų gyvenamiesiems namams, butams statyti arba pirkti teikimo iš bankų kredito išteklių piliečiams, turintiems teisę į valstybės paramą, rinkos palūkanoms arba jų daliai padengti							
10	Sutaupoms atkurti							
11	Kita*		104,16					104,16
12	Iš viso atidėjinių		115,57					115,57

\* Reikšmingos sumos detalizuojamos aiškinamojo rašto tekste.

Jonavos rajono savivaldybė, Žeimių g. 13, LT-55158 Jonava

18 priedas

2019 M. GRUODŽIO 31 D. pasibaigusiu metų KONSOLIDUOTŲJŲ FINANSINIŲ ATASKAITŲ RINKINYS

(Visos sumos tūkstančiais eurų, jei nenurodyta kitaip)

Patvirtinta

ID -2147412122

D/L 2020-05-26 08:22:19

**ATIDĖJINIAI PAGAL JŲ PANAUDOJIMO LAIKĄ**

<b>Eil. Nr.</b>	<b>Atidėjinių panaudojimo laikas</b>	<b>Išsigijimo savikaina (nediskontuota)</b>	<b>Diskontuota vertė</b>
<b>1</b>	<b>2</b>	<b>3</b>	<b>4</b>
1	Per vienus metus	112,68	112,68
1.1	Trumpalaikiai atidėjiniai	104,16	104,16
1.2	Ilgalaikių atidėjinių einamųjų metų dalis	8,52	8,52
2	Nuo vieno iki penkerių metų	2,89	2,89
3	Po penkerių metų		
<b>4</b>	<b>Atidėjinių suma, iš viso</b>	<b>115,57</b>	<b>115,57</b>

## P17 Trumpalaikės mokėtinės sumos

## INFORMACIJA APIE KAI KURIAS TRUMPALAIKES MOKĖTINAS SUMAS

Eil. Nr.	Straipsniai	Paskutinė ataskaitinio laikotarpio diena			Paskutinė praėjusio ataskaitinio laikotarpio diena		
		Iš viso	Tarp jų viešojo sektoriaus subjektams	Tarp jų kontroliuojamiems ir asocijuotiesiems ne viešojo sektoriaus subjektams	Iš viso	Tarp jų viešojo sektoriaus subjektams	Tarp jų kontroliuojamiems ir asocijuotiesiems ne viešojo sektoriaus subjektams
1	2	3	4	5	6	7	8
1	Mokėtinės subsidijos, dotacijos ir finansavimo sumos	44,16		21,82	20,26		20,26
2	Su darbo santykiais susiję įsipareigojimai	255,46	241,14		317,07	292,03	
3	Tiekėjams mokėtinės sumos	235,05	2,85	8,57	265,02	3,27	11,85
4	Sukauptos mokėtinės sumos	2.573,97	246,97		2.093,49	221,79	
4.1	Sukauptos finansavimo sąnaudos	0,00	0,00		0,00	0,00	
4.2	Sukauptos atostoginių sąnaudos	2.292,21			2.039,06	205,68	
4.3	Kitos sukauptos sąnaudos	34,79			38,25	0,01	
4.4	Kitos sukauptos mokėtinės sumos	246,97	246,97		16,18	16,10	
5	Kiti trumpalaikiai įsipareigojimai	93,42	2,63		126,30	1,24	
5.1	Mokėtini veiklos mokesčiai						
5.2	Gauti išankstiniai apmokėjimai	7,93	1,25		35,85	1,23	
5.3	Kitos mokėtinės sumos	85,49	1,38		90,45	0,00	
6	Kai kurių trumpalaikių mokėtinų sumų balansinė vertė (1+2+3+4+)	3.202,06	493,58	30,40	2.822,14	518,32	32,12

## P12 Finansavimo sumos

## FINANSAVIMO SUMOS PAGAL ŠALTINIŲ, TIKSLINĘ PASKIRTĮ IR JŲ POKYČIAI PER ATASKAITINĮ LAIKOTARPĮ

Eil. Nr.	Finansavimo sumos	Finansavimo sumų likutis ataskaitinio laikotarpio pradžioje	Per ataskaitinį laikotarpį				
			Finansavimo sumos (gautos)	Finansavimo sumų pergrupavimas*	Perduota kitiems viešojo sektoriaus subjektams	Finansavimo sumų sumažėjimas dėl turto pardavimo	Finansavimo sumų sumažėjimas dėl jų panaudojimo savo veiklai
1	2	3	4	5	6	7	8
<b>1</b>	<b>Iš valstybės biudžeto</b>	<b>26.820,24</b>	<b>26.294,49</b>	<b>-49,75</b>	<b>-40,63</b>	<b>-1,93</b>	<b>-23.727,01</b>
1.1	Nepiniginiam turtui įsigyti	26.800,86	2.641,58	614,61	0,00	-1,93	-1.140,08
1.2	Kitoms išlaidoms kompensuoti	19,39	23.652,91	-664,36	-40,63		-22.586,93
<b>2</b>	<b>Iš savivaldybės biudžeto</b>	<b>0,00</b>	<b>0,00</b>	<b>0,00</b>	<b>0,00</b>	<b>0,00</b>	<b>0,00</b>
2.1	Nepiniginiam turtui įsigyti	0,00	0,00	0,00	0,00	0,00	0,00
2.2	Kitoms išlaidoms kompensuoti	0,00	0,00	0,00	0,00		0,00
<b>3</b>	<b>Iš Europos Sąjungos, užsienio valstybių ir tarptautinių organizacijų</b>	<b>17.920,44</b>	<b>4.652,64</b>		<b>0,00</b>	<b>-2,55</b>	<b>-2.236,93</b>
3.1	Nepiniginiam turtui įsigyti	17.507,84	284,55	3.443,42	0,00	-2,55	-1.604,00
3.2	Kitoms išlaidoms kompensuoti	412,59	4.368,09	-3.443,42	0,00		-632,92
<b>4</b>	<b>Iš kitų šaltinių</b>	<b>1.665,94</b>	<b>348,12</b>	<b>11,20</b>	<b>-0,01</b>	<b>0,00</b>	<b>-461,04</b>
4.1	Nepiniginiam turtui įsigyti	1.583,12	296,04	20,57	-0,01	0,00	-419,58
4.2	Kitoms išlaidoms kompensuoti	82,82	52,08	-9,37			-41,46
<b>5</b>	<b>Iš viso finansavimo sumų</b>	<b>46.406,62</b>	<b>31.295,26</b>	<b>-38,55</b>	<b>-40,64</b>	<b>-4,48</b>	<b>-26.424,98</b>

\* Šioje skiltyje rodomas finansavimo sumų pergrupavimas; praėjusio ataskaitinio laikotarpio klaidų taisymas; valiutos kurso įtaka pinigų likučiams, susijusiems su finansavimo sumomis; finansavimo sumų

dalis, pripažinta fondo finansavimo pajamomis.

Jonavos rajono savivaldybė, Žeimių g. 13, LT-55158 Jonava

2019 M. GRUODŽIO 31 D. pasibaigusiu metų KONSOLIDUOTŲJŲ FINANSINIŲ ATASKAITŲ RINKINYS

(Visos sumos tūkstančiais eurų, jei nenurodyta kitaip)

Patvirtinta  
ID -2147412122  
D/L 2020-05-26 08:22:19

P12 Finansavimo sumos

Eil. Nr.	Finansavimo sumos				Kiti konsolidavimo pokyčiai	Finansavimo sumų likutis ataskaitinio laikotarpio pabaigoje
		Finansavimo sumų sumažėjimas dėl jų perdavimo ne viešojo sektoriaus subjektams	Finansavimo sumos gražintos	Finansavimo sumų (gautinų) pasikeitimas		
1	2	9	10	11	12	13
<b>1</b>	<b>Iš valstybės biudžeto</b>	<b>-278,68</b>	<b>-207,41</b>	<b>-11,98</b>	<b>0,00</b>	<b>28.797,35</b>
1.1	Nepiniginiam turtui įsigyti	-137,80	0,00		0,00	28.777,25
1.2	Kitoms išlaidoms kompensuoti	-140,88	-207,41	-11,98	0,00	20,10
<b>2</b>	<b>Iš savivaldybės biudžeto</b>	<b>0,00</b>	<b>0,00</b>		<b>0,00</b>	<b>0,00</b>
2.1	Nepiniginiam turtui įsigyti	0,00	0,00		0,00	0,00
2.2	Kitoms išlaidoms kompensuoti	0,00	0,00		0,00	0,00
<b>3</b>	<b>Iš Europos Sąjungos, užsienio valstybių ir tarptautinių organizacijų</b>	<b>-912,97</b>	<b>-1,55</b>	<b>-67,88</b>	<b>0,00</b>	<b>19.351,21</b>
3.1	Nepiniginiam turtui įsigyti	-694,57	-1,30		0,00	18.933,39
3.2	Kitoms išlaidoms kompensuoti	-218,40	-0,25	-67,88	0,00	417,81
<b>4</b>	<b>Iš kitų šaltinių</b>	<b>-0,05</b>			<b>0,00</b>	<b>1.564,15</b>
4.1	Nepiniginiam turtui įsigyti				0,00	1.480,14
4.2	Kitoms išlaidoms kompensuoti	-0,05			0,00	84,01
<b>5</b>	<b>Iš viso finansavimo sumų</b>	<b>-1.191,70</b>	<b>-208,96</b>	<b>-79,86</b>	<b>0,00</b>	<b>49.712,71</b>

Patvirtinta  
ID -2147412122  
D/L 2020-05-26 08:22:19

## P19 Mokesčių pajamos

## MOKESČIŲ SUMOS PAGAL ATSKIRĄ MOKESTĮ GRYNAJA VERTE

Eil. Nr.	Mokesčių pajamos	Ataskaitinis laikotarpis	Praėjęs ataskaitinis laikotarpis
1	2	3	4
<b>1</b>	<b>Pajamų ir pelno mokesčių iš viso</b>	<b>26.474,72</b>	<b>24.451,60</b>
1.1	Gyventojų pajamų mokestis	26.474,72	24.451,60
1.2	Pelno mokestis		
1.3	Socialinis mokestis		
<b>2</b>	<b>Turto mokesčių iš viso</b>	<b>1.195,91</b>	<b>1.129,22</b>
2.1	Žemės mokestis	644,50	619,29
2.2	Paveldimo turto mokestis	7,82	14,90
2.3	Nekilnojamojo turto mokestis	543,59	495,04
<b>3</b>	<b>Prekių ir paslaugų mokesčių iš viso</b>		
3.1	Pridėtinės vertės mokestis		
3.2	Akcizai		
3.3	Atskaitymai nuo pajamų pagal Lietuvos Respublikos miškų įstatymą		
3.4	Cukraus sektoriaus mokesčiai		
3.5	Loterijų ir azartinių lošimų mokestis		
<b>4</b>	<b>Tarptautinės prekybos ir sandorių mokesčių iš viso</b>		
4.1	Muitai ir kiti importo mokesčiai, išskyrus PVM ir akcizus		
4.2	Eksporto mokesčiai		
4.3	Kiti tarptautinės prekybos ir sandorių mokesčiai		
<b>5</b>	<b>Kitų mokesčių iš viso</b>	<b>350,85</b>	<b>344,78</b>
5.1	Mokestis už valstybinius gamtos išteklius	123,58	93,69
5.2	Naftos ir dujų išteklių mokestis		
5.3	Mokestis už aplinkos teršimą	227,27	251,09
5.4	Mokestis už valstybės turto naudojimą patikėjimo teise		
5.5	Kiti mokesčiai		
<b>6</b>	<b>Mokesčių pajamų iš viso</b>	<b>28.021,48</b>	<b>25.925,61</b>

Patvirtinta  
ID -2147412122  
D/L 2020-05-26 08:22:19

## P21 Kitos pagrindinės veiklos pajamos ir kitos pajamos

**PAGRINDINĖS VEIKLOS KITŲ PAJAMŲ PATEIKIMAS ŽEMESNIOJO IR AUKŠTESNIOJO LYGIŲ VIEŠOJO SEKTORIAUS  
SUBJEKTO FINANSINIŲ ATASKAITŲ AIŠKINAMAJAME RAŠTE\***

Eil. Nr.	Straipsniai	Ataskaitinis laikotarpis	Praėjęs ataskaitinis laikotarpis
1	2	3	4
<b>1</b>	<b>Apskaičiuotos pagrindinės veiklos kitos pajamos</b>	<b>13.170,42</b>	<b>11.907,09</b>
1.1	Pajamos iš rinkliavų	78,29	69,06
1.2	Pajamos iš pagal Lietuvos Respublikos indėlių ir įsipareigojimų investuotojams draudimo įstatymą mokamų įmokų į fondus		
1.3	Suteiktų paslaugų pajamos**	13.091,54	11.837,44
1.4	Kitos	0,59	0,59
<b>2</b>	<b>Pervestinos į biudžetą pagrindinės veiklos kitos pajamos</b>	<b>-0,03</b>	<b>-0,41</b>
<b>3</b>	<b>Pagrindinės veiklos kitos pajamos</b>	<b>13.170,38</b>	<b>11.906,68</b>

\* Reikšmingos sumos turi būti detalizuojamos viešojo sektoriaus subjekto finansinių ataskaitų aiškinamojo rašto tekste.

\*\* Nurodoma, kokios tai paslaugos, ir, jei suma reikšminga, ji detalizuojama viešojo sektoriaus subjekto finansinių ataskaitų aiškinamojo rašto tekste.

## P2 Informacija pagal segmentus

## ATASKAITINIO LAIKOTARPIO INFORMACIJA PAGAL VEIKLOS SEGMENTUS

Eil. Nr.	Finansinių ataskaitų straipsniai	Segmentai							Segmentai	
		Bendros valstybės paslaugos	Gynyba	Viešoji tvarka ir visuomenės apsauga	Ekonomika	Aplinkos apsauga	Būstas ir komunalinis ūkis	Sveikatos apsauga	Poilsis, kultūra ir religija	Švietimas
1	2	3	4	5	6	7	8	9	10	11
1	Pagrindinės veiklos sąnaudos	-3.907,74	-28,79	-664,63	-3.884,55	-2.408,82	-1.331,77	-12.515,47	-3.215,24	-21.226,20
1.1	Darbo užmokesčio ir socialinio draudimo	-2.810,67	-21,68	-498,53	-269,53	-59,69	-188,04	-10.028,36	-1.475,87	-17.265,07
1.2	Nusidėvėjimo ir amortizacijos	-359,97	-0,41	-52,83	-2.038,93	-239,75	-364,08	-392,63	-349,32	-1.063,30
1.3	Komunalinių paslaugų ir ryšių	-91,89		-8,58	-0,29	-3,12	-140,87	-320,31	-130,55	-873,85
1.4	Komandiruočių	-7,22			-14,92			-5,58	-9,51	-47,07
1.5	Transporto	-43,28		-20,00	-14,53	-0,86	-41,91	-59,73	-57,47	-129,42
1.6	Kvalifikacijos kėlimo	-10,49		-0,38			-0,03	-18,63	-2,02	-56,79
1.7	Paprastojo remonto ir eksploatavimo	-60,95		-4,43	-402,36		-127,24	-194,77	-35,59	-255,51
1.8	Nuvertėjimo ir nurašytų sumų	-1,36			-10,41	-0,07	-7,61	-8,19	-10,25	-53,50
1.9	Sunaudotų ir parduotų atsargų savikaina	-99,24	-3,40	-7,48	-22,76	-77,23	-41,96	-1.075,94	-204,97	-938,87
1.10	Socialinių išmokų	-0,75								-58,25
1.11	Nuomos	-15,12						-9,49	-22,64	-1,03
1.12	Finansavimo	-12,49		-46,78	-457,75	-818,90	-16,77	0,00	-525,63	-248,16
1.13	Kitų paslaugų	-381,80	-3,30	-25,63	-653,07	-1.209,21	-402,94	-350,28	-387,17	-227,98
1.14	Kitos	-12,50					-0,31	-51,56	-4,25	-7,41
2	Apskaitos politikos keitimo ir esminių apskaitos klaidų taisymo įtaka							-74,94		-6,29
3	Pagrindinės veiklos pinigų srautai									
3.1	Išmokos	-3.785,06	-28,80	-569,46	-1.184,54	-1.182,23	-744,11	-10.137,77	-2.427,91	-20.042,18
3.1.1	Darbo užmokesčio ir socialinio draudimo	-2.833,61	-22,10	-492,24	-266,11	-56,52	-184,48	-8.224,51	-1.456,54	-17.164,45
3.1.2	Komunalinių paslaugų ir ryšių	-201,05	-0,49	-8,84	-0,04		0,00	-332,45	-122,22	-959,56
3.1.3	Komandiruočių	-7,22			-14,92			-5,58	-9,51	-41,23
3.1.4	Transporto	-60,27		-21,54			-2,90	-60,42	-57,46	-131,06
3.1.5	Kvalifikacijos kėlimo	-11,09		-0,38			-0,03	-18,22	-2,02	-57,01
3.1.6	Paprastojo remonto ir eksploatavimo	-59,74		-4,61	-226,50		-127,22	-200,38	-35,59	-288,08
3.1.7	Atsargų įsigijimo	-122,77	-2,91	-7,74	-10,27	-4,82		-871,35	-177,65	-904,87
3.1.8	Socialinių išmokų	-0,43								-63,49
3.1.9	Nuomos	-15,12		-0,17				-9,49	-22,64	-4,79
3.1.10	Kitų paslaugų įsigijimo	-383,88	-3,30	-23,95	-640,89	-1.120,90	-420,71	-367,70	-393,51	-240,59
3.1.11	Sumokėtos palūkanos	-77,12						-0,40		-0,14
3.1.12	Kitos išmokos	-12,76		-10,00	-25,81		-8,77	-47,27	-150,77	-186,91

Jonavos rajono savivaldybė, Žeimių g. 13, LT-55158 Jonava

2019 M. GRUODŽIO 31 D. pasibaigusių metų KONSOLIDUOTŲJŲ FINANSINIŲ ATASKAITŲ RINKINYS

(Visos sumos tūkstančiais eurų, jei nenurodyta kitaip)

Patvirtinta  
ID -2147412122  
D/L 2020-05-26 08:22:1

**P2 Informacija pagal segmentus**

Eil. Nr.	Finansinių ataskaitų straipsniai	Socialinė apsauga	Iš viso
1	2	12	13
1	Pagrindinės veiklos sąnaudos	-17.617,12	-66.800,33
1.1	Darbo užmokesčio ir socialinio draudimo	-2.841,06	-35.458,49
1.2	Nusidėvėjimo ir amortizacijos	-121,60	-4.982,82
1.3	Komunalinių paslaugų ir ryšių	-102,15	-1.671,60
1.4	Komandiruočių	-15,57	-99,87
1.5	Transporto	-51,60	-418,80
1.6	Kvalifikacijos kėlimo	-9,11	-97,46
1.7	Paprastojo remonto ir eksploatavimo	-27,80	-1.108,66
1.8	Nuvertėjimo ir nurašytų sumų	-0,29	-91,69
1.9	Sunaudotų ir parduotų atsargų savikaina	-376,03	-2.847,88
1.10	Socialinių išmokų	-13.469,28	-13.528,28
1.11	Nuomos	-3,36	-51,64
1.12	Finansavimo	-405,61	-2.532,09
1.13	Kitų paslaugų	-188,40	-3.829,77
1.14	Kitos	-5,25	-81,27
2	Apskaitos politikos keitimo ir esminių apskaitos klaidų taisymo įtaka		-81,22
3	Pagrindinės veiklos pinigų srautai		
3.1	Išmokos	-17.019,59	-57.121,64
3.1.1	Darbo užmokesčio ir socialinio draudimo	-2.807,05	-33.507,59
3.1.2	Komunalinių paslaugų ir ryšių	-90,56	-1.715,21
3.1.3	Komandiruočių	-15,57	-94,03
3.1.4	Transporto	-52,94	-386,59
3.1.5	Kvalifikacijos kėlimo	-9,11	-97,87
3.1.6	Paprastojo remonto ir eksploatavimo	-30,21	-972,33
3.1.7	Atsargų įsigijimo	-345,73	-2.448,10
3.1.8	Socialinių išmokų	-13.286,93	-13.350,84
3.1.9	Nuomos	-3,36	-55,56
3.1.10	Kitų paslaugų įsigijimo	-205,51	-3.800,93
3.1.11	Sumokėtos palūkanos	-19,36	-97,02
3.1.12	Kitos išmokos	-153,27	-595,56

## PRAĖJUSIO ATASKAITINIO LAIKOTARPIO INFORMACIJA PAGAL VEIKLOS SEGMENTUS

Eil. Nr.	Finansinių ataskaitų straipsniai	Segmentai					
		Bendros valstybės paslaugos	Gynyba	Viešoji tvarka ir visuomenės apsauga	Ekonomika	Aplinkos apsauga	Būstas ir komunalinis ūkis
1	2	3	4	5	6	7	8
1	Pagrindinės veiklos sąnaudos	-3.634	-35	-610	-3.450	-1.390	-1.086
1.1	Darbo užmokesčio ir socialinio draudimo	-2.486	-23	-467	-272	-66	-167
1.2	Nusidėvėjimo ir amortizacijos	-394	0	-44	-1.952	-186	-330
1.3	Komunalinių paslaugų ir ryšių	-106	0	-7	0	-1	-8
1.4	Komandiruočių	-4		0	-7	0	
1.5	Transporto	-51		-17	-10	-6	-39
1.6	Kvalifikacijos kėlimo	-10				0	
1.7	Paprastojo remonto ir eksploatavimo	-93		-2	-265		-108
1.8	Nuvertėjimo ir nurašytų sumų	30			-5		4
1.9	Sunaudotų ir parduotų atsargų savikaina	-116	-1	-10	-17	-15	-47
1.10	Socialinių išmokų	-1					
1.11	Nuomos	-19					
1.12	Finansavimo	-20	-7	-36	124	-23	-7
1.13	Kitų paslaugų	-352	-3	-26	-1.045	-1.093	-383
1.14	Kitos	-12				0	
2	Apskaitos politikos keitimo ir esminių apskaitos klaidų taisymo įtaka						
3	Pagrindinės veiklos pinigų srautai						
3.1	Išmokos	-3.400	-27	-537	-1.605	-1.216	-758
3.1.1	Darbo užmokesčio ir socialinio draudimo	-2.438	-22	-464	-155	-65	-164
3.1.2	Komunalinių paslaugų ir ryšių	-157	0	-8	0		
3.1.3	Komandiruočių	-4		0	-7	0	
3.1.4	Transporto	-69		-17	0		
3.1.5	Kvalifikacijos kėlimo	-10				0	
3.1.6	Paprastojo remonto ir eksploatavimo	-93		-3	-277		-109
3.1.7	Atsargų įsigijimo	-118	-1	-8	-7	-37	
3.1.8	Socialinių išmokų	-10			0	0	-1
3.1.9	Nuomos	-19					
3.1.10	Kitų paslaugų įsigijimo	-385	-3	-27	-1.106	-1.114	-479
3.1.11	Sumokėtos palūkanos	-74					
3.1.12	Kitos išmokos	-21		-10	-53		-6

Jonavos rajono savivaldybė, Žeimių g. 13, LT-55158 Jonava

2019 M. GRUODŽIO 31 D. pasibaigusiu metų KONSOLIDUOTŲJŲ FINANSINIŲ ATASKAITŲ RINKINYS

(Visos sumos tūkstančiais eurų, jei nenurodyta kitaip)

Patvirtinta  
ID -2147412122  
D/L 2020-05-26 08:22:19

Eil. Nr.	Finansinių ataskaitų straipsniai	Segmentai				Iš viso
		Sveikatos apsauga	Poilsis, kultūra ir religija	Švietimas	Socialinė apsauga	
1	2	9	10	11	12	13
1	Pagrindinės veiklos sąnaudos	-11.396	-3.150	-19.429	-16.865	-61.046
1.1	Darbo užmokesčio ir socialinio draudimo	-9.177	-1.320	-15.524	-2.245	-31.748
1.2	Nusidėvėjimo ir amortizacijos	-378	-263	-1.044	-116	-4.707
1.3	Komunalinių paslaugų ir ryšių	-304	-142	-929	-98	-1.596
1.4	Komandiruočių	-6	-7	-47	-8	-80
1.5	Transporto	-69	-64	-114	-51	-422
1.6	Kvalifikacijos kėlimo	-20	-3	-50	-7	-90
1.7	Paprastojo remonto ir eksploataavimo	-149	-34	-283	-33	-969
1.8	Nuvertėjimo ir nurašytų sumų	-2	-117	-67	0	-156
1.9	Sunaudotų ir parduotų atsargų savikaina	-958	-241	-871	-374	-2.650
1.10	Socialinių išmokų		-9	-59	-12.734	-12.802
1.11	Nuomos	-8	0	-1	-3	-31
1.12	Finansavimo	0	-418	-169	-383	-940
1.13	Kitų paslaugų	-315	-529	-262	-811	-4.820
1.14	Kitos	-10	-1	-9	-2	-34
2	Apskaitos politikos keitimo ir esminių apskaitos klaidų taisymo įtaka					
3	Pagrindinės veiklos pinigų srautai					
3.1	Išmokos	-8.212	-2.392	-18.246	-15.751	-52.144
3.1.1	Darbo užmokesčio ir socialinio draudimo	-6.475	-1.292	-15.404	-2.202	-28.680
3.1.2	Komunalinių paslaugų ir ryšių	-274	-130	-963	-86	-1.619
3.1.3	Komandiruočių	-6	-7	-47	-8	-80
3.1.4	Transporto	-67	-65	-117	-49	-384
3.1.5	Kvalifikacijos kėlimo	-20	-3	-50	-7	-90
3.1.6	Paprastojo remonto ir eksploataavimo	-131	-64	-320	-39	-1.036
3.1.7	Atsargų įsigijimo	-669	-278	-850	-357	-2.324
3.1.8	Socialinių išmokų		-9	-59	-12.062	-12.141
3.1.9	Nuomos	-8	0	-2	-3	-31
3.1.10	Kitų paslaugų įsigijimo	-512	-544	-276	-784	-5.229
3.1.11	Sumokėtos palūkanos	-1		0	-17	-91
3.1.12	Kitos išmokos	-49	-1	-158	-139	-438

Patvirtinta

ID -2147412122

D/L 2020-05-26 08:22:19

**P21 Kitos pagrindinės veiklos pajamos ir kitos pajamos****KITOS VEIKLOS PAJAMŲ IR SĄNAUDŲ PATEIKIMAS ŽEMESNIOJO IR AUKŠTESNIOJO LYGIŲ VIEŠOJO SEKTORIAUS SUBJEKTO FINANSINIŲ ATASKAITŲ AIŠKINAMAJAME RAŠTE \***

Eil. Nr.	Straipsniai	Ataskaitinis laikotarpis	Praėjęs ataskaitinis laikotarpis
1	2	3	4
<b>1</b>	<b>Kitos veiklos pajamos</b>	<b>363,92</b>	<b>675,34</b>
1.1	Pajamos iš atsargų pardavimo	0,67	1,47
1.2	Ilgalaikio materialiojo, nematerialiojo ir biologinio turto pardavimo pelnas	31,87	209,07
1.3	Pajamos iš administracinių baudų	12,18	2,86
1.4	Nuomos pajamos	280,15	390,25
1.5	Suteiktų paslaugų, išskyrus nuomą, pajamos**	4,89	4,10
1.6	Kitos	34,16	67,60
<b>2</b>	<b>Pervestinos į biudžetą kitos veiklos pajamos</b>	<b>0,00</b>	<b>0,00</b>
<b>3</b>	<b>Kitos veiklos sąnaudos</b>	<b>-1,44</b>	<b>-7,93</b>
3.1	Sunaudotų ir parduotų atsargų savikaina	-0,50	-0,57
3.2	Nuostoliai iš ilgalaikio turto perleidimo		-4,60
3.3	Ilgalaikio turto nusidėvėjimo ir amortizacijos sąnaudos	-0,14	
3.4	Paslaugų sąnaudos	-0,01	
3.5	Darbo užmokesčio ir socialinio draudimo sąnaudos		
3.6	Kitos veiklos sąnaudos	-0,79	-2,77
<b>4</b>	<b>Kitos veiklos rezultatas</b>	<b>362,49</b>	<b>667,41</b>

\* Reikšmingos sumos turi būti detalizuojamos viešojo sektoriaus subjekto finansinių ataskaitų aiškinamojo rašto tekste.

\*\* Nurodoma, kokios tai paslaugos, ir, jei suma reikšminga, ji detalizuojama viešojo sektoriaus subjekto finansinių ataskaitų aiškinamojo rašto tekste.

Patvirtinta

ID -2147412122

D/L 2020-05-26 08:22:19

**P23 Finansinės ir investicinės veiklos pajamos ir sąnaudos****FINANSINĖS IR INVESTICINĖS VEIKLOS PAJAMOS IR SĄNAUDOS**

Eil. Nr.	Straipsniai	Ataskaitinis laikotarpis	Praėjęs ataskaitinis laikotarpis
1	2	3	4
1	Finansinės ir investicinės veiklos pajamos	152,82	845,41
1.1	Pelnas dėl valiutos kurso pasikeitimo		
1.2	Baudų ir delspinigių pajamos	31,92	52,99
1.3	Palūkanų pajamos	9,40	17,84
1.4	Dividendai		
1.5	Kitos finansinės ir investicinės veiklos pajamos*	111,50	774,59
1.6	Pervestinos finansinės ir investicinės veiklos pajamos		
2	Finansinės ir investicinės veiklos sąnaudos	-106,68	-100,98
2.1	Nuostolis dėl valiutos kurso pasikeitimo		
2.2	Baudų ir delspinigių sąnaudos	-0,41	-0,31
2.3	Palūkanų sąnaudos	-106,27	-100,67
2.4	Kitos finansinės ir investicinės veiklos sąnaudos*		
3	Finansinės ir investicinės veiklos rezultatas (1-2)	46,15	744,43

\* Reikšmingos sumos turi būti detalizuojamos aiškinamojo rašto tekste.

## P16 Suteiktos garantijos dėl paskolų

## SUTEIKTOS GARANTIJOS DĖL PASKOLŲ

Eil. Nr.	Straipsniai	Paskolų, dėl kurių suteiktos garantijos, likutis ataskaitinio laikotarpio pradžioje	Ataskaitiniai metai				Kiti konsolidavimo pokyčiai	Paskolų, dėl kurių suteiktos garantijos, likutis ataskaitinio laikotarpio pabaigoje
			Suteikta paskolų, dėl kurių suteiktos garantijos per ataskaitinį laikotarpį	Gražinta paskolų, dėl kurių buvo suteiktos garantijos per ataskaitinį laikotarpį	Išsipareigojimai dėl suteiktų valstybės (savivaldybės) garantijų, kurie priskiriami prie tiesioginės valstybės (savivaldybės) skolos per ataskaitinį laikotarpį	Valiutų kursų pasikeitimo įtaka (+/-)		
1	2	3	4	5	6	7=9-3-4+5+6	8	9
I	Suteiktos valstybės garantijos dėl vidaus paskolų							
1	Valdžios sektorius							
1.1	Vietos valdžia (savivaldybės)							
1.2	Valstybės socialinės apsaugos fondai							
2	Finansų įstaigos							
2.1	Bankai							
2.2	Nebankinės finansų įstaigos							
3	Nefinansų įstaigos							
II	Suteiktos valstybės garantijos dėl užsienio paskolų							
4	Valdžios sektorius							
4.1	Vietos valdžia (savivaldybės)							
4.2	Valstybės socialinės apsaugos fondai							
5	Finansų įstaigos							
5.1	Bankai							
5.2	Nebankinės finansų įstaigos							
6	Nefinansų įstaigos							
III	Suteiktos valstybės garantijos dėl tarptautinių finansų institucijų išduotų paskolų ir garantijų							
IV	Suteikta valstybės garantijų dėl paskolų, iš viso (I+II+III)							
V	Suteiktos savivaldybės garantijos dėl vidaus ir užsienio paskolų	1.141,00	559,63	-115,81				1.584,82
VI	Suteiktos valstybės ir savivaldybės garantijos dėl paskolų, iš viso (IV+V)	1.141,00	559,63	-115,81				1.584,82

Patvirtinta  
ID -2147412122  
D/L 2020-05-26 08:22:19

**P24 Finansinės rizikos valdymas**

**INFORMACIJA APIE ĮSIPAREIGOJIMŲ DALĮ (ĮSKAITANT FINANSINĖS NUOMOS (LIZINGO) ĮSIPAREIGOJIMUS) EURAIS  
IR UŽSIENIO VALIUTOMIS**

<b>Eil. Nr.</b>	<b>Įsipareigojimų dalis valiuta</b>	<b>Balansinė vertė ataskaitinio laikotarpio pradžioje</b>	<b>Balansinė vertė ataskaitinio laikotarpio pabaigoje</b>
<b>1</b>	<b>2</b>	<b>3</b>	<b>4</b>
1	Eurais	12.425,54	12.494,47
2	JAV doleriais		
3	Kitomis		
4	<b>Iš viso</b>	<b>12.425,54</b>	<b>12.494,47</b>

Jonavos rajono savivaldybė, Žeimių g. 13, LT-55158 Jonava

29 priedas

2019 M. GRUODŽIO 31 D. pasibaigusiu metų KONSOLIDUOTŲJŲ FINANSINIŲ ATASKAITŲ RINKINYS

(Visos sumos tūkstančiais eurų, jei nenurodyta kitaip)

Patvirtinta

ID -2147412122

D/L 2020-05-26 08:22:19

**BŪSIMOSIOS PAGRINDINĖS NUOMOS ĮMOKOS, NUMATOMOS GAUTI PAGAL  
PASIRAŠYTAS VEIKLOS NUOMOS SUTARTIS PAGAL LAIKOTARPIUS**

<b>Eil. Nr.</b>	<b>Laikotarpis</b>	<b>Gautinos pagrindinės nuomos įmokos paskutinę ataskaitinio laikotarpio dieną</b>
<b>1</b>	<b>2</b>	<b>3</b>
1	Per vienerius metus	54,55
2	Nuo vienerių iki penkerių metų	104,55
3	Po penkerių metų	5,69
<b>4</b>	<b>Iš viso</b>	<b>164,79</b>

Jonavos rajono savivaldybė, Žeimių g. 13, LT-55158 Jonava

2019 M. GRUODŽIO 31 D. pasibaigusių metų KONSOLIDUOTŲJŲ FINANSINIŲ ATASKAITŲ RINKINYS

(Visos sumos tūkstančiais eurų, jei nenurodyta kitaip)

30 priedas

Patvirtinta  
ID -2147412122  
D/L 2020-05-26 08:22:19

**BŪSIMOSIOS PAGRINDINĖS NUOMOS ĮMOKOS, KURIAS NUMATOMA SUMOKĖTI  
PAGAL PASIRAŠYTAS VEIKLOS NUOMOS SUTARTIS, PAGAL LAIKOTARPIUS**

<b>Eil. Nr.</b>	<b>Laikotarpis</b>	<b>Mokėtinos pagrindinės nuomos įmokos paskutinę ataskaitinio laikotarpio dieną</b>
<b>1</b>	<b>2</b>	<b>3</b>
1	Per vienerius metus	21,25
2	Nuo vienerių iki penkerių metų	31,93
3	Po penkerių metų	
4	<b>Iš viso</b>	<b>53,18</b>